

2024-1
ES II ES

WEINSBERG

Dein Urlaub!

DATOS TÉCNICOS CAMPER VANS / CUV



CaraBus / CaraTour / [OUTLAW] / CaraLife / IX-Cursion CUV



Configura ahora su Camper Van en: configurator.weinsberg.com/es

www.weinsberg.com

DISTRIBUCIÓN MODELOS 2024

de pag. 6 / 21

CaraBus / CaraTour FIAT

CLASE EN TODAS LAS CARRETERAS

OPCIONALMENTE
CON EL NUEVO
TECHO ELEVABLE

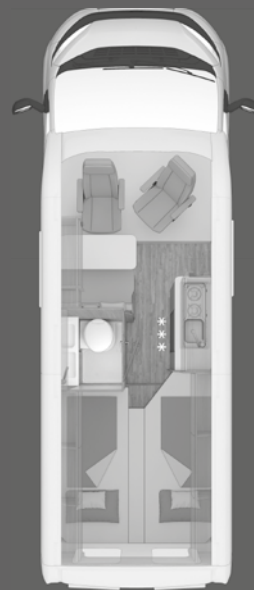
540 MQ



600 MQ



600 ME



600 DQ



600 MQH



630 ME



630 MEG



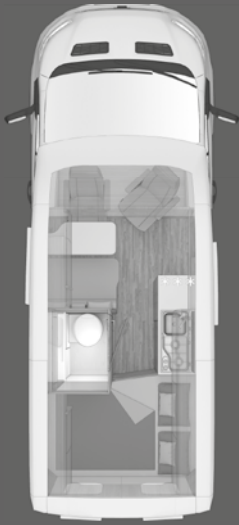
[OUTLAW]

de pag. 36 / 43

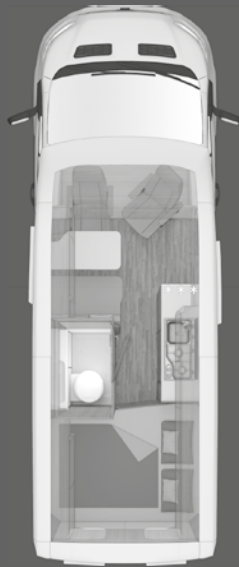
CaraBus / CaraTour FORD

Lánzate a disfrutar a bordo de un vehículo Ford-midable.

550 MQ



600 MQ

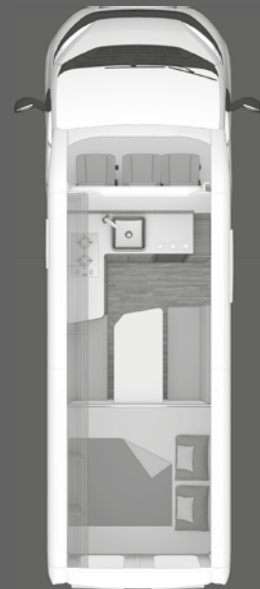


de pag. 50

CaraLife FIAT

NUEVO

630 LQ

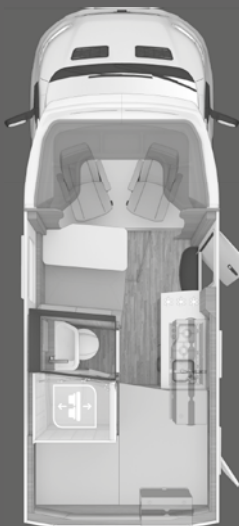


de pag. 58

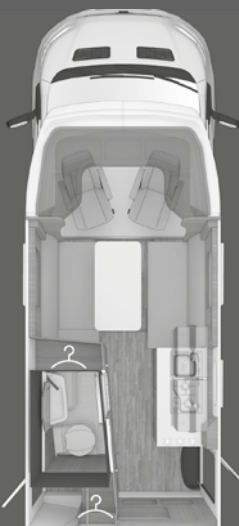
X-Cursion CUV VW

NUEVO

500 MQ



500 LT



Representación no vinculante: las ilustraciones de distribuciones son representaciones esquemáticas no vinculantes. Las características reales del vehículo y del equipamiento pueden diferir. Ciertas características del vehículo y del equipamiento no están garantizadas por las ilustraciones y, por lo tanto, no se puede esperar que se basen en ellas. Por lo tanto, asegúrese de obtener INFORMACIÓN en su distribuidor sobre las características específicas del vehículo y el equipamiento que ha seleccionado antes de realizar una compra.



CAMPER VANS / CUV

Información técnica y legal importante sobre la configuración del vehículo y los datos relacionados con el peso

En el tráfico vial, todo vehículo está homologado únicamente para un determinado peso máximo. No se debe sobrepasar este peso máximo durante la marcha. Por lo tanto deberá tener especialmente en cuenta las especificaciones técnicas y legales referentes al peso de su vehículo ya en el mismo proceso de configuración y selección de equipamiento adicional («paquetes», «características de equipamiento» y «opciones») de nuestra oferta de fábrica. Las disposiciones legales sobre el peso del vehículo figuran en el Reglamento de aplicación (UE) 2021/535 de la Comisión del 31 de marzo de 2021 (hasta 06/2022: Reglamento (UE) n.º 1230/2012 de la Comisión del 12 de diciembre de 2012). A fin de informarle de la manera más transparente y completa posible sobre los datos de peso que se indican en nuestra documentación de ventas, Knaus Tabbert AG ha tomado como base las especificaciones de dicho reglamento a la hora de redactar las siguientes explicaciones e indicaciones. Antes realizar la configuración y el pedido de su vehículo, lea detenidamente las siguientes explicaciones e indicaciones sobre los datos relacionados con el peso. Nuestros distribuidores estarán encantados en ayudarle a seleccionar y configurar su vehículo.

I. Definiciones

1. La masa máxima técnicamente admisible del vehículo

La «masa máxima técnicamente admisible» del vehículo se indica en el permiso de circulación, parte I (bajo el punto F.1.) y designa la masa máxima especificada por el fabricante, que puede pesar su vehículo con carga (p. ej., 3.500 kg). No está permitido exceder esta masa durante la marcha. Muchos países europeos imponen multas en caso de que se exceda la masa máxima técnicamente admisible durante la marcha. En Alemania, exceder la masa técnicamente admisible durante la marcha puede constituir una infracción sancionada con multa. Por este motivo, le recomendamos pesar su vehículo antes de emprender un viaje y verificar que su vehículo cumpla con la masa máxima técnicamente permitida. Usted es el responsable de cumplir las normas sobre la masa máxima técnicamente admisible.

La masa máxima técnicamente admisible para cada plano de vehículo figura en los datos técnicos.

2. La masa del vehículo en orden de marcha

«La masa del vehículo en orden de marcha» designa la masa del vehículo junto con la carrocería y el equipamiento estándar de fábrica («equipamiento básico» o «equipamiento estándar») incluido el depósito de combustible, lleno al 90 % de su capacidad, así como los materiales de operación llenados, tales como grasas, aceites y refrigerantes, herramientas y juegos de reparación de neumáticos, incluida la masa de 75 kg asignada al conductor.

La masa del vehículo en orden de marcha para cada plano de vehículo figura en los datos técnicos.

Los siguientes elementos se incluyen en la masa en orden de marcha:

- El peso en vacío del vehículo junto con su carrocería, incluidos los materiales de operación rellenos, como lubricantes, aceites y líquidos refrigerantes, así como herramientas y juegos de reparación de neumáticos.
- El equipamiento estándar de fábrica, es decir, la configuración básica de un vehículo equipado con todos los elementos prescritos por la ley, incluido todos aquellos elementos instalados sin que sean necesarias otras especificaciones a nivel de configuración o equipamiento.
- El depósito de agua potable, lleno al 100 % de su capacidad, para la marcha (según el modelo de vehículo, la capacidad de dicho depósito está limitada para la marcha a 10, 20 o 40 litros) y una bombona de gas hecha de aluminio, llena al 100 %, con un peso total de 16 kg.
- El depósito de combustible lleno al 90 %, incluido el combustible.
- El conductor, cuyo peso global se calcula en 75 kg.

Por favor, tenga en cuenta que los datos sobre la masa en orden de marcha contenidos en los datos técnicos son valores nominales calculados, sujetos a tolerancias de producción de hasta ± 5 %. Estas

tolerancias legalmente admisibles pueden tener un efecto directo sobre la masa real de su vehículo y, en consecuencia, también sobre la carga adicional o la carga útil restante. Por lo tanto, estas tolerancias deberán tenerse en cuenta a la hora de configurar su vehículo.

3. La masa real del vehículo

La «masa real del vehículo» designa la masa en orden de marcha más la masa del equipamiento opcional instalado en fábrica en un vehículo concreto.

4. La masa del conductor y la masa de los pasajeros

La «Masa del conductor» se calcula como un valor global de 75 kg, independientemente del peso real del conductor. Dado que la masa del conductor ya se ha incluido en la masa en orden de marcha, este valor no se tiene en cuenta al calcular la masa de pasajeros permitidos.

La «masa de los pasajeros» se calcula como el número de pasajeros admisibles en marcha especificado por el fabricante en el procedimiento de homologación para vehículos, menos la masa del conductor calculada en un valor global de 75 kg.

El número de pasajeros admisibles en marcha para cada plano de vehículo se indica en los datos técnicos. El número de pasajeros admisibles en marcha puede reducirse debido al montaje de equipamiento adicional.

La masa de los pasajeros también se calcula en un valor global de 75 kg por pasajero, independientemente de su peso real. En el caso de un vehículo con cuatro pasajeros permitidos durante la marcha, la masa de los pasajeros equivale a 225 kg (3 x 75 kg).

5. Equipamiento estándar y equipamiento opcional

El «equipamiento estándar» («equipamiento básico» o «equipamiento de serie») designa la configuración básica de un vehículo equipado con todos los elementos exigidos por la ley, incluidos todos aquellos instalados sin que sean necesarias especificaciones adicionales de configuración o equipamiento.

La información sobre el equipamiento estándar («equipamiento básico» o «equipamiento en serie») para el plano de vehículo que haya seleccionado se indica en la siguiente configuración.

El «equipamiento opcional» («paquetes», «características del equipamiento» y «opciones») designa todo elemento no incluido en el equipamiento estándar, que se instala en un vehículo bajo la responsabilidad del fabricante y a petición del cliente. En este sentido, no se considera equipamiento adicional los accesorios que instale usted o su distribuidor en el vehículo con fecha posterior a la entrega del mismo por parte del fabricante.

La información sobre los paquetes (de equipamiento), las características de equipamiento y las opciones que se pueden ordenar de fábrica para el plano de vehículo que haya seleccionado se indica en la siguiente configuración.

Por favor, tenga en cuenta que la instalación de equipamiento adicional siempre conlleva una reducción de la carga útil (véase el apartado 6). La masa de equipamiento opcional que se puede seleccionar para cada plano de vehículo se puede consultar en el plano de vehículo respectivo (véase el apartado 7.).

6. La carga útil y la carga útil mínima

La «carga útil» se calcula restando de la masa máxima técnicamente admisible, la masa en orden de marcha, la masa de los pasajeros y la masa máxima definida por el fabricante para el equipamiento opcional. La legislación europea estipula para las autocaravanas una «carga útil mínima» fija que debe quedar disponible para equipaje y accesorios no incorporados por el fabricante. Este valor no se puede exceder durante la configuración de su vehículo y se calcula conforme a la siguiente fórmula:

Carga útil mínima en kg $\geq 10 \times (n + L)$

Donde «n» = número máximo de pasajeros más el conductor y
«L» = longitud total del vehículo en metros.



CAMPER VANS / CUV

Información técnica y legal importante sobre la configuración del vehículo y los datos relacionados con el peso

7. La masa máxima del equipamiento adicional

Con el fin de respetar la carga útil mínima prescrita legalmente, el fabricante establece una «masa máxima del equipamiento adicional» para cada plano de vehículo. Se trata, por tanto, de la masa disponible para seleccionar equipamiento adicional opcional de fábrica («paquetes», «características de equipamiento» y «opciones») respetando la carga útil mínima legalmente prescrita.

Knaus Tabbert AG calcula la masa máxima del equipamiento opcional restando de la masa máxima técnicamente admisible, la masa en orden de marcha, la masa de los pasajeros y la carga útil mínima.

Ejemplo:

- 3.500 kg Masa máxima técnicamente admisible
- 2.968 kg Masa en orden de marcha
- 3*75 kg Masa de los pasajeros
- 110 kg Carga útil mínima
- = 197 kg Masa máxima del equipamiento adicional

II. Información técnica y legal

1. Tolerancias legalmente admisibles para el cálculo de los datos relativos al peso

Los datos sobre la masa en orden de marcha, incluidos en los datos técnicos, son valores nominales calculados, sujetos a tolerancias de producción de hasta $\pm 5\%$. Estas tolerancias relacionadas con la producción de $\pm 5\%$ son admisibles legalmente y se derivan del uso de materiales naturales, como la madera, y de determinados procedimientos de fabricación utilizados por algunos proveedores. A pesar del perfeccionamiento de los procesos de producción, no es posible descartar fluctuaciones de peso a causa de los materiales empleados. Dado que estas tolerancias legalmente admisibles repercuten directamente sobre la masa real de su vehículo y, con ello, sobre la carga posible o carga útil restante, deberá tenerlas siempre en cuenta a la hora de configurar su vehículo.

Ejemplo:

Masa en orden de marcha según los datos técnicos:	2.968 kg
Tolerancia legalmente admisible de $\pm 5\%$:	148 kg
Margen legalmente admisible de la masa en orden de marcha	de 2.820 a 3.116 kg

2. Efecto de las tolerancias legalmente admisibles

Si la masa real del vehículo aumenta a causa de la selección de equipamiento opcional de modo que al calcular la diferencia entre la masa real del vehículo y la masa máxima técnicamente admisible ya no queda capacidad de carga suficiente para transportar a los pasajeros permitidos ni la carga útil mínima, tiene la opción de elegir en la configuración (según el modelo) un aumento de la carga del vehículo, una reducción del número de asientos permitidos durante la marcha o la eliminación de equipamiento opcional para poder continuar realizando la configuración. Este es un requisito previo necesario en nuestro configurador para poder continuar realizando la configuración. Si no se cumple este requisito, será imposible seguir realizando la configuración. Dado el caso, consulte con su distribuidor Knaus Tabbert AG y compruebe que al realizar el cálculo no se exceda la masa máxima técnicamente admisible, es decir, que exista suficiente capacidad de carga para pasajeros y equipaje (carga útil mínima, etc.).

No obstante, independientemente de si se garantiza el cumplimiento de la carga útil mínima, durante la configuración deberá tener en cuenta las tolerancias de producción legalmente admisibles para la masa en orden de marcha, ya que estas siempre repercuten sobre la capacidad de carga. Por lo tanto, solo podrá ordenar una masa de equipamiento adicional máxima para cada plano de vehículo.

Si decide ordenar el vehículo del ejemplo anterior con un equipamiento adicional total de 150 kg, la carga útil será de 180 kg debido al valor nominal de la masa en orden de marcha indicado en los datos técnicos. Sin embargo, la capacidad de carga real puede diferir de este valor a causa de las tolerancias legalmente admisibles. Si la masa en orden de marcha de su vehículo supera lícitamente en un 1 % el valor nominal indicado en los datos técnicos, la capacidad de carga descenderá de 180 kg a 151 kg:

Ejemplo:

- 3.500 kg Masa máxima técnicamente admisible
- 2.998 kg Peso real del vehículo en orden de marcha (+ 1 % frente a los 2.968 kg indicados en los datos técnicos).
- 3*75 kg Masa de los pasajeros
- 150 kg Equipamiento adicional ordenado para el vehículo concreto configurado
- = 127 kg Carga restante posible (importante: La carga restante posible debe ser mayor que la carga útil mínima, véase la sección 6).

Por este motivo, le recomendamos pesar su vehículo cargado antes de emprender un viaje y verificar que su vehículo cumpla con la masa máxima técnicamente admisible. Usted, en calidad de titular del vehículo, es responsable de efectuar este control.

NOTAS

Información importante

Al seleccionar y configurar su vehículo, tenga en cuenta que el montaje de equipamiento opcional de fábrica aumenta la masa real del vehículo y reduce la carga útil. El peso indicado en las siguientes páginas para el equipamiento opcional («paquetes», «características del equipamiento» y «opciones») corresponde al peso adicional respecto al equipamiento estándar del plano de vehículo respectivo. El peso total del equipamiento opcional configurado no deberá exceder la masa máxima del equipamiento opcional fijada por el fabricante, que se indica en los datos técnicos. Este es un valor calculado para cada plano de vehículo, que Knaus Tabbert AG, como fabricante, utiliza para determinar la masa máxima disponible para el equipamiento opcional montado en fábrica.

La «masa en orden de marcha» indicada en los datos técnicos es un valor nominal calculado, que está sujeto a tolerancias de producción de hasta $\pm 5\%$. Estas tolerancias de producción de $\pm 5\%$ son admisibles legalmente y se indican por separado en los datos técnicos detrás del valor calculado. Dado que estas tolerancias legalmente admisibles repercuten directamente sobre la masa real de su vehículo y, por tanto, sobre la masa máxima del equipamiento opcional, se deberán tener siempre en cuenta a la hora de configurar su vehículo.


La masa máxima del equipamiento opcional fijado por el fabricante garantiza que la carga útil mínima legalmente establecida para el equipaje y otros accesorios esté realmente disponible para la carga adicional tras la entrega del vehículo por parte del fabricante. Si la masa real del vehículo aumenta a causa de la selección de equipamiento adicional de modo que al calcular la diferencia entre la masa real del vehículo y la masa máxima técnicamente admisible ya no queda capacidad de carga suficiente para transportar a los pasajeros permitidos ni para la carga útil mínima, Usted tiene la opción de elegir en la configuración (según el modelo) un aumento de la carga del vehículo, una reducción del número de asientos permitidos durante la marcha o la supresión de equipamiento adicional para poder continuar realizando la configuración.

Si no procede de este modo, no podrá proseguir con la configuración y, por consiguiente, con el proceso de pedido de su vehículo. La información técnica y legal detallada sobre el tema «Pesos del vehículo» se puede consultar en la página 69 y en el «configurator.weinsberg.com/es»



CAMPER VAN CaraBus FIAT

DATOS TÉCNICOS



CaraBus

540 MQ

600 MQ


600 ME

600 DQ

EQUIPAMIENTO DE BASE

Chasis	FIAT	FIAT	FIAT	FIAT
Potencia del motor	88 kW / 120 CV	88 kW / 120 CV	88 kW / 120 CV	103 kW / 140 CV
Caja de cambios	man.	man.	man.	man.
Longitud total (cm)	541	599	599	599
Ancho (exterior) (cm)	205	205	205	205
Ancho (interior) (cm)	187	187	187	187
Altura (exterior) (cm)	258	258	258	282
Altura (interior) (cm)	190	190	190	218
Masa en orden de marcha (modelo básico sin equipamiento opcional pero con equipamiento básico) (kg) (Nota: H140)	2.720 (2.584 - 2.856)	2.820 (2.679 - 2.961)	2.820 (2.679 - 2.961)	2.880 (2.736 - 3.024)
Peso máximo autorizado técnicamente (kg)***	3.300	3.300	3.300	3.500
Máxima carga útil (kg)	153	48	48	178
Peso remolcable (kg)	2.500	2.500	2.500	3.000
Distancia entre ejes (mm)	345	403	403	403
Dimensiones del neumático	215/70 R 15 CP	215/70 R 15 CP	215/70 R 15 CP	225/75 R 16 CP, 215/70 R 15 CP
Dimensiones de las llantas	6J x 15	6J x 15	6J x 15	6J x 16 H2, 6J x 15

DATOS TÉCNICOS



CaraBus	540 MQ	600 MQ	600 ME	600 DQ
Plazas homologadas en circulación	4	4	4	4
Plazas noche (Nota: H141)	3	3	3	5
Número máximo de camas (Nota: H142)	5	5	5	5
Cinturones de seguridad de 3 puntos de anclaje, regulables en altura	2	2	2	2
Máximos cinturones de seguridad homologables	4	4	4	4
ESTRUCTURA				
Ventanas con compás	5	5	5	5
Espesor del suelo (mm)	25	25	25	25
ZONA HABITÁCULO				
Cinturones de seguridad de 3 puntos de anclaje, en dirección marcha	2	2	2	2
Dimensiones de la cama basculante (cm)	-	-	-	176 x 130
Dimensiones cama de techo EasySlide (cm)	-	-	-	-
Dimensiones cama comedor (cm)	145 x 70	180 x 70	145 x 70	180 x 70
Dimensiones cama de invitados, opcional (cm)	180 x 70	180 x 70	180 x 70	180 x 70
Dimensiones cama trasera (cm)	194 x 140/125	194 x 152/140	180 x 85; 200 x 85	194 x 152/140
AGUA				
Capacidad del depósito de aguas grises (litros)	90	90	90	90
Capacidad del depósito de aguas limpias (litros) (Nota: H711A,H712D)	102	102	102	102
Nivel del depósito de agua limpia limitado (liter)	20	20	20	20
COCINA				
Frigorífico (volumen en litros)	75	95	75	95
INSTALACIÓN ELÉCTRICA				
Batería de servicio de habitáculo (AH)	95	95	95	95
Número de tomas de 12 V	1	1	1	1
Número de tomas de 230 V	1	1	1	1
Número de tomas USB	1	1	1	1
FIAT Ducato 3.300 kg***; 2,2 l 120 Multijet; tracción delantera, Start and Stop, y Alternador inteligente (220A) Euro 6d-Final (88 kW/120 PS) (Dependencia: ABH41549)	s	s	s	-
FIAT Ducato 3.500 kg*** MAXI; 2,2 l 140 Multijet; tracción delantera; Start and Stop y Alternador inteligente (220A) Euro 6d-Final (103 kW/140 PS) (Dependencia: ABH29311, ABH29312, ABH29310)	o	o	o	s

Información importante

Al seleccionar y configurar su vehículo, tenga en cuenta que el montaje de equipamiento opcional de fábrica aumenta la masa real del vehículo y reduce la carga útil. El peso indicado en las siguientes páginas para el equipamiento opcional («paquetes», «características del equipamiento» y «opciones») corresponde al peso adicional respecto al equipamiento estándar del plano de vehículo respectivo. El peso total del equipamiento opcional configurado no deberá exceder la masa máxima del equipamiento opcional fijada por el fabricante, que se indica en los datos técnicos. Este es un valor calculado para cada plano de vehículo, que Knaus Tabbert AG, como fabricante, utiliza para determinar la masa máxima disponible para el equipamiento opcional montado en fábrica.

La «masa en orden de marcha» indicada en los datos técnicos es un valor nominal calculado, que está sujeto a tolerancias de producción de hasta $\pm 5\%$. Estas tolerancias de producción de $\pm 5\%$ son admisibles legalmente y se indican por separado en los datos técnicos detrás del valor calculado. Dado que estas tolerancias legalmente admisibles repercuten directamente sobre la masa real de su vehículo y, por tanto, sobre la masa máxima del equipamiento opcional, se deberán tener siempre en cuenta a la hora de configurar su vehículo.

La masa máxima del equipamiento opcional fijado por el fabricante garantiza que la carga útil mínima legalmente establecida para el equipaje y otros accesorios esté realmente disponible para la carga adicional tras la entrega del vehículo por parte del fabricante. Si la masa real del vehículo aumenta a causa de la selección de equipamiento adicional de modo que al calcular la diferencia entre la masa real del vehículo y la masa máxima técnicamente admisible ya no queda capacidad de carga suficiente para transportar a los pasajeros permitidos ni para la carga útil mínima, Usted tiene la opción de elegir en la configuración (según el modelo) un aumento de la carga del vehículo, una reducción del número de asientos permitidos durante la marcha o la supresión de equipamiento adicional para poder continuar realizando la configuración.

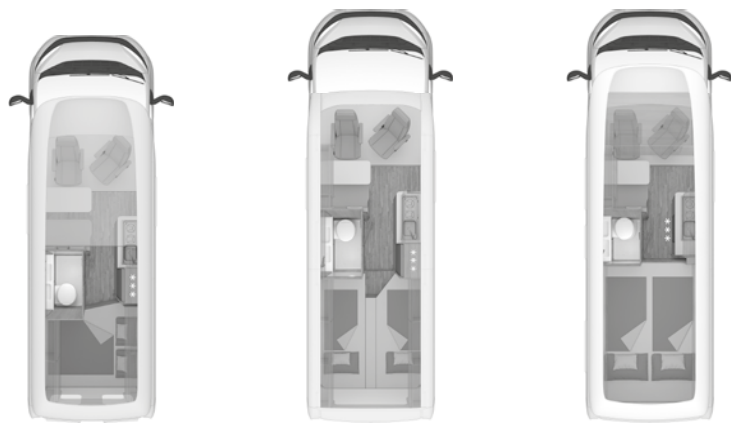
Si no procede de este modo, no podrá proseguir con la configuración y, por consiguiente, con el proceso de pedido de su vehículo. La información técnica y legal detallada sobre el tema «Pesos del vehículo» se puede consultar en la página 69 y en el «configurator.weinsberg.com/es»



CAMPER VAN CaraBus FIAT

[OUTLAW]

DATOS TÉCNICOS



CaraBus

600 MQH

630 ME

630 MEG

EQUIPAMIENTO DE BASE

Chasis	FIAT	FIAT	FIAT
Potencia del motor	88 kW / 120 CV	103 kW / 140 CV	103 kW / 140 CV
Caja de cambios	man.	man.	man.
Longitud total (cm)	599	636	636
Ancho (exterior) (cm)	205	205	205
Ancho (interior) (cm)	187	187	187
Altura (exterior) (cm)	312	258	282
Altura (interior) (cm)	238	190	218
Masa en orden de marcha (modelo básico sin equipamiento opcional pero con equipamiento básico) (kg) (Nota: H140)	2.970 (2.822 - 3.119)	2.890 (2.746 - 3.035)	2.900 (2.755 - 3.045)
Peso máximo autorizado técnicamente (kg)***	3.500	3.500	3.500
Máxima carga útil (kg)	98	174	166
Peso remolcable (kg)	2.500	2.500	2.500
Distancia entre ejes (mm)	403	403	403
Dimensiones del neumático	215/70 R 15 CP	215/70 R 15 CP	215/70 R 15 CP
Dimensiones de las llantas	6J x 15	6J x 15	6J x 15

DATOS TÉCNICOS



CaraBus	600 MQH	630 ME	630 MEG
Plazas homologadas en circulación	4	4	4
Plazas noche (Nota: H141)	5	3	3
Número máximo de camas (Nota: H142)	5	5	5
Cinturones de seguridad de 3 puntos de anclaje, regulables en altura	2	2	2
Máximos cinturones de seguridad homologables	4	4	4
ESTRUCTURA			
Ventanas con compás	7	5	4
Espesor del suelo (mm)	25	25	25
ZONA HABITÁCULO			
Cinturones de seguridad de 3 puntos de anclaje, en dirección marcha	2	2	2
Dimensiones de la cama basculante (cm)	-	-	-
Dimensiones cama de techo EasySlide (cm)	200 x 130	-	-
Dimensiones cama comedor (cm)	180 x 70	180 x 70	145 x 70
Dimensiones cama de invitados, opcional (cm)	180 x 70	180 x 70	180 x 70
Dimensiones cama trasera (cm)	194 x 152/140	195 x 85; 200 x 85	170 x 193/206
AGUA			
Capacidad del depósito de aguas grises (litros)	90	90	90
Capacidad del depósito de aguas limpias (litros) (Nota: H711A,H712D)	102	102	102
Nivel del depósito de agua limpia limitado (liter)	20	20	20
COCINA			
Frigorífico (volumen en litros)	95	95	75
INSTALACIÓN ELÉCTRICA			
Batería de servicio de habitáculo (AH)	95	95	95
Número de tomas de 12 V	1	1	1
Número de tomas de 230 V	1	1	1
Número de tomas USB	1	1	1
FIAT Ducato 3.500 kg***; 2.2 l 120 Multijet; tracción delantera; Start and Stop y Alternador inteligente (220A) Euro 6d-Final (88 kW/120 PS) (Dependencia: ABH45230)	s	-	-
FIAT Ducato 3.500 kg***; 2.2 l 140 Multijet; tracción delantera; Start and Stop y Alternador inteligente (220A) Euro 6d-Final (103 kW/140 PS) (Dependencia: ABH29306, ABH29307)	o	s	s

EQUIPAMIENTO DE SERIE

VEHÍCULO BASE		Puerta	
202826	Caja de cambios manual de 6 velocidades	102064	Puerta mosquitera
Chasis / Ampliación de carga		Portones de servicio / Portón de garage	
202844	El volante a la izquierda	102912	Portón de servicio WC con función de retención magnética
202852-01	Pintura del chasis en blanco	552964-10	Enorme espacio de almacenamiento variable en la parte trasera
203718-01	Parrilla del radiador negra con clip cromado	102914-05	Cofre de gas para las reservas de las botellas de gas 2 x 11 kg (Depende de la distribución)
202853	Parachoques delantero granulado, gris sin pintar	Ventanas / Claraboyas / Ventilación	
152828	Ruedas de 15" (Depende de la distribución)	102918	Ventana con cierre de seguridad
152830	Llantas de acero de 15". (Dependencia: ABH29333)	102923-04	Ventanas con compás con doble cristal tintado, (con mosquitera y oscurecimiento)
200176	Aire acondicionado manual (incl.filtro anti polen e indicador temperatura exterior)	102619-01	Claraboya de 40 x 40 cm con mosquitera y oscurecedor, transparente (delante)
201862	Airbag del conductor	102619-03	Claraboya de 40 x 40 cm con mosquitera y oscurecedor, transparente (trasera)
200501	Airbag lado pasajero	551834	Combinación de persianas enrollables con mosquitera y oscurecedor en las puertas de la parte trasera (Depende de la distribución)
201952-01	Ajuste de la altura del asiento del conductor	102921	2 ventanas traseras en la zona de almacenaje (Depende de la distribución)
201952	Asientos pasajero regulable en altura	102920-03	Aireador de techo (zona baño)
202478	Volante con mandos para la radio	101666-08	Ventana de apertura con mosquitera y oscurecimiento, cuarto de baño
222884	Consola central del portavasos	Materiales / Gráficos del vehículo	
200975-01	Asientos "Captainchair" FIAT con apoyabrazos	102927-01	Aislamiento optimizado sin puentes térmicos
201789	Asientos de alta calidad para conductor y acompañante con Design WEINSBERG	102927-03	Aislamiento de la pared lateral y el techo con espuma de PE
200633	Asiento cabina giratorio (Dependencia: ABH29341)	102928-03	Suelo de sándwich, incluye aislamiento en EPS, contrachapado de álamo y revestimiento de PVC
202133	Revestimiento de la base de los asientos de cabina	102927-07	Paredes laterales con revestimiento de tela transpirable
550610	Sistema de oscurecedores plisados para parabrisas y laterales Remis	102928-10	Comedor con suelo intermedio con temperatura controlada
200567	Control de crucero Tempomat	Muebles / Revestimiento	
202871	ESP	552940-19	Decoración de muebles: Tiberino
202872	Hill Holder, Asistente de arranque en pendiente	552941-07	Construcción de muebles con diseño de carcasa completa con tecnología de espigas
202873	ABS	552941-12	Cajones con extensión total y guía de rodillos
202874	Inmovilizador electrónico	552942-01	Puertas de altillos en color blanco
202876	Dirección asistida electromecánica	Vivir / Dormir / Tapicería y textiles	
203755	Sistema de control de estabilidad del remolque	552130	Mesa comedor extensible
203756	Sistema de frenado posterior a la colisión	552348	Asientos comedor extensibles (Dependencia: ABH29268, ABH29269, ABH29360)
222881	Asistente de viento cruzado	552247	Sistema ISO-Fix, utilizable para 2 asientos infantiles. (Dependencia: ABH29273, ABH29362)
201787	ESP con control de tracción / Tracción Plus	552960-07	Asientos comedor con calefacción integrada
204265	Kit de reparación de neumáticos Fix&Go	552962-02	Mesa EasyEntry con acceso libre a la dinette (consola de pared)
202890	Depósito de combustible de 75 litros	552960-09	Función de confort para el banco de asientos de la dinette
202891	Llave con cierre centralizado para la cabina del conductor, con control remoto		
202892-02	Elevalunas eléctrico puerta conductor y acompañante		
200488	Espejos retrovisores regulables eléctricamente y calefactados		
202901-01	Luces de día con los faros de serie		
250599	Preinstalación radio incl. 2 altavoces en habitáculo		
102333-03	Puntos de anclaje en el suelo		

EQUIPAMIENTO DE SERIE

552945-13	Colchones de espuma con somier de aluminio		
552198-01	Posibilidad de conversión a cama (cama de emergencia: grupo de asientos, mesa con tapicería, asiento del conductor girado) (Nota: H169)		
552335-15	Selección de tapicería: ALU		
Área de cocina / Baño			
402985-06	Combinación de cocina y fregadero incl. cocina de 2 llamas con encendido eléctrico y tapa de cristal dividido (Dependencia: ABH29275)		
402990	Nevera de compresor de bajo consumo 95 litros con un congelador de 12,8 litros y un compresor externo insonorizado (Depende de la distribución)		
402496	La encimera de la cocina con una extensión plegable y 2 portabolsas		
453505-10	Cuarto de baño ergonómico con amplios compartimentos de almacenamiento, ducha integrada y cortina de ducha extraíble, soporte de techo para el cabezal de la ducha		
453504	Túnel de extracción del WC con revestimiento completo		
453508	Plato de ducha con aspecto "duan de sabia"		
452495	Barra de ropa plegable en el techo y 2 ganchos para abrigos		
453503-04	WC a cassette Thetford, giratorio		
Gas / Calefacción / Aire acondicionado / Suministro de agua			
302974	Versión de la manguera de gas D/AT/ES/FI/BE/IT/NL/DK		
302978	Versión del regulador de gas D/AT/ES/FI/BE/IT/NL/DK		
551054	Aire impulsado a 12 V (aire canalizado)		
352971	Calefacción TRUMA Combi 4 (Depende de la distribución)		
353759	TRUMA iNetX		
453510-01	Suministro de agua con bomba sumergible		
453510-03	Grifo mezclador monomando para agua fría/caliente		
453510-06	Tubos de agua colocados junto con los tubos de calefacción aire circulante		
452718-01	Sistema de filtro de agua "bluuwater"		
Electrónica / Multimedia / Seguridad			
253524	Cambio / desconexión automática para baterías de arranque y servicio		
253533	Cargador de batería automático para baterías de arranque y servicio.		
253522	CEE toma de corriente exterior para 230 V con disyuntor		
253529	Interruptor diferencial		
253526-06	Panel de control LED integrado con indicación de todas las funciones importantes		
252723	Booster de carga para batería a bordo		
253517	Enchufes de 230 V versión "Universal".		
253534-04	Iluminación LED en la sala de estar (excluyendo el escalón de entrada y el compartimento de almacenamiento)		
251948	Preinstalación para placa solar y satélite		
Varios			
953542-13	Manual de instrucciones (Español)		
Accesorios			
953543	Garantía de estanqueidad de 10 años		
952823	Vale de MediKit: Vale para un conjunto exclusivo de medicamentos (incluye spray para heridas, spray desinfectante y varios fármacos de farmacia). (Nota: H137)		

PACKS

		Precio*
210040	Pack Styling I capuchinas/Camper Vans (1 kg)	
201788	Parachoques delantero pintado en el color de la carrocería	498,00
201815	Llantas de aleación con neumáticos de serie	849,00
	Precio si se pide por separado	1.347,00
	Precio del Pack	905,00
	Ahorro	442,00

		Precio*
210018	Pack Care-Drive FIAT (2 kg)	
202150	Sensores presión neumáticos	279,00
202710	Pack de seguridad FIAT (incluye: sistema de asistencia de frenado de emergencia, asistencia de mantenimiento de carril, reconocimiento de señales de carretera, función automática antirreflejo, sensores de lluvia y luz)	975,00
	Precio si se pide por separado	1.254,00
	Precio del Pack	1.169,00
	Ahorro	85,00

		Precio*
210046	Pack Styling Black (1 kg)	
201788	Parachoques delantero pintado en el color de la carrocería	498,00
201815	Llantas de aleación con neumáticos de serie	849,00
202139	Faros con marco negro	31,00
203718	Parrilla FIAT en color negro brillante	133,00
203720	Spoiler con elementos negro brillante (skid-plate)	76,00
203723	Iluminación frontal de LED completo (luz baja, luz alta y luz intermitente)	1.210,00
	Precio si se pide por separado	2.797,00
	Precio del Pack	2.013,00
	Ahorro	784,00

		Precio*
210019	Pack Care-Drive Advanced (2 kg)	
202150	Sensores presión neumáticos	279,00
202710	Pack de seguridad FIAT (incluye: sistema de asistencia de frenado de emergencia, asistencia de mantenimiento de carril, reconocimiento de señales de carretera, función automática antirreflejo, sensores de lluvia y luz)	975,00
203754	ACC - control de crucero a distancia	847,00
	Precio si se pide por separado	2.101,00
	Precio del Pack	1.927,00
	Ahorro	174,00

		Precio*
210047	Pack Styling (1 kg)	
201788	Parachoques delantero pintado en el color de la carrocería	498,00
201815	Llantas de aleación con neumáticos de serie	849,00
202139	Faros con marco negro	31,00
203721	Spoiler con elementos de aluminio (skid-plate)	76,00
203723	Iluminación frontal de LED completo (luz baja, luz alta y luz intermitente)	1.210,00
	Precio si se pide por separado	2.664,00
	Precio del Pack	1.820,00
	Ahorro	844,00

		Precio*
210022	Pack Care-Drive Co-Driver (10 kg - 20 kg)	
202150	Sensores presión neumáticos	279,00
202711	Caja de cambios automática con convertidor de par de 9 velocidades	3.751,00
203725	Cabina virtual	593,00
203729	Freno de estacionamiento eléctrico	595,00
203741	ACC - control de crucero a distancia incl. Función follow to stop	2.305,00
	Precio si se pide por separado	7.523,00
	Precio del Pack	6.701,00
	Ahorro	822,00

PACKS

		Precio*
210006	Paquete multimedia (4 kg)	
251793	Cámara marcha atrás, incluye cableado	809,00
252143	Radio DAB+, sistema de navegación all-in-one con software, sin CD/DVD, antena, licencia del mapa para 3 años	1.927,00
252715	Pantalla de visualización frontal	1.135,00
Precio si se pide por separado		3.871,00
Precio del Pack		2.735,00
Ahorro		1.136,00

		Precio*
214145	Pack Bike para una moto (sólo en 630 MEG) (49 kg)	
102782	Rampa plegable con soporte de transporte en el vehículo	371,00
102783	Porta motos para 1 moto	489,00
102784	Centro de riel AirLine con 3 puntos de fijacion	141,00
102785	Checker plate - para el suelo del garaje	589,00
Precio si se pide por separado		1.590,00
Precio del Pack		1.007,00
Ahorro		583,00

		Precio*
210002	Pack TV 21,5" - 60 (19 kg)	
252405-01	Soporte TV (montado en zona living) incluye toma combi	418,00
252408-05	SMART TV de 21,5" con sintonizador HD, en el salón	920,00
252479	Pre-cableado para la televisión en el dormitorio	101,00
252583	Sistema de antena Oyster 60 Premium, Doble	3.035,00
Si esta opción es escogida, el vehículo sube en unos 11 cm		
Precio si se pide por separado		4.474,00
Precio del Pack		4.037,00
Ahorro		437,00

		Precio*
210001	Pack TV 24" - 60 (19 kg)	
252405-01	Soporte TV (montado en zona living) incluye toma combi	418,00
252479	Pre-cableado para la televisión en el dormitorio	101,00
252583	Sistema de antena Oyster 60 Premium, Doble	3.035,00
252594-03	24" SMART TV con sintonizador HD (zona descanso)	995,00
Si esta opción es escogida, el vehículo sube en unos 11 cm		
Precio si se pide por separado		4.549,00
Precio del Pack		4.057,00
Ahorro		492,00

		Precio*
214138	Pack Voltage (2 kg)	
102497	Canaleta sobre puerta corredera equipado con iluminación LED	278,00
250072-02	Toma de 230 V SCHUKO, 1 pieza adicional en el grupo de asientos	107,00
250072-04	Toma de 230 V SCHUKO, 1 pieza adicional en la parte trasera	107,00
251949-07	Toma USB en el área de la cocina (1 pieza)	67,00
251949-09	Enchufe USB en la parte trasera (1 pieza)	67,00
252161	Lámpara de lectura en cabina	129,00
252498-01	Iluminación ambiental cuarto de baño	399,00
Precio si se pide por separado		1.154,00
Precio del Pack		691,00
Ahorro		463,00

		Precio*
114580	Pack de seguridad conecta para velocate® GPS-Tracker	
252698	Rastreador velocate® GPS (hardware sin la función de seguimiento personal, seguimiento de robo por un suplemento)	354,00
252815	Licencia velocate® LIFETIME con función de localización personalizada e ilimitada en toda Europa	434,00
253809	Sensores velocate® (gas, temperatura, movimiento)	270,00
Además, el hardware está preparado para expandirse a través de sensores opcionales (por ejemplo, contacto de puerta/ventana). Se puede encontrar más información en www.velocate.com		
Precio si se pide por separado		1.058,00
Precio del Pack		920,00
Ahorro		138,00

CARACTERÍSTICAS Y OPCIONES DEL EQUIPO

Artículo	En pack / opción	o = opcional - = no posible técnicamente s = Equipamiento de serie	KG	Precio*	540 MQ	600 MQ	600 ME	600 DQ	600 MGH	630 ME	630 MEG
		VEHÍCULO BASE									
		Motorización / conducción									
		3.300 kg Chasis									
203017-99		FIAT Ducato 3.300 kg***; 2,2 l 120 Multijet; tracción delantera, Start and Stop, y Alternador inteligente (220A) Euro 6d-Final (88 kW/120 PS) (Dependencia: ABH41549)	-		s	s	s	-	-	-	-
203018-99		FIAT Ducato 3.300 kg***; 2,2 l 140 Multijet; tracción delantera, Start and Stop, y Alternador inteligente (220A) Euro 6d-Final (103 kW/140 PS) (Dependencia: ABH29302)	-		o	o	o	-	-	-	-
		3.500 kg Chasis									
203021-99		FIAT Ducato 3.500 kg***; 2,2 l 120 Multijet; tracción delantera; Start and Stop y Alternador inteligente (220A) Euro 6d-Final (88 kW/120 PS) (Dependencia: ABH45230)	-		-	o	o	-	-	-	-
203025-99		FIAT Ducato 3.500 kg***; 2,2 l 120 Multijet; tracción delantera; Start and Stop y Alternador inteligente (220A) Euro 6d-Final (88 kW/120 PS) (Dependencia: ABH45230)	-		-	-	-	-	s	-	-
203022-99		FIAT Ducato 3.500 kg***; 2,2 l 140 Multijet; tracción delantera; Start and Stop y Alternador inteligente (220A) Euro 6d-Final (103 kW/140 PS) (Dependencia: ABH29304, ABH29305)	-		o	o	o	-	-	-	-
203026-99		FIAT Ducato 3.500 kg***; 2,2 l 140 Multijet; tracción delantera; Start and Stop y Alternador inteligente (220A) Euro 6d-Final (103 kW/140 PS) (Dependencia: ABH29306, ABH29307)	-		-	-	-	-	o	s	s
203024-99		FIAT Ducato 3.500 kg***; 2,2 l 180 Multijet; tracción delantera; Start and Stop y Alternador inteligente (220A) Euro 6d-Final (132 kW/180 PS) (Dependencia: ABH29308, ABH29309)	-		-	o	o	-	-	-	-
203028-99		FIAT Ducato 3.500 kg***; 2,2 l 180 Multijet; tracción delantera; Start and Stop y Alternador inteligente (220A) Euro 6d-Final (132 kW/180 PS) (Dependencia: ABH29308, ABH29309)	-		-	-	-	-	o	-	-
204025		FIAT Ducato 3.500 kg***; 2,2 l 180 Multijet; tracción delantera; Start and Stop y Alternador inteligente (220A) Euro 6d-Final (132 kW/180 PS) (Dependencia: ABH29308, ABH29309)	-		-	-	-	o	-	-	-
203110		FIAT Ducato 3.500 kg***; 2,3 l 180 Multijet con sistema Start and Stop incl. alternador inteligente; tracción delantera; Euro 6d-Final (130 kW/177 PS) (Dependencia: ABH29308, ABH29309)	-		-	-	-	-	-	o	-
		3.500 kg chasis maxi									
203032-99		FIAT Ducato 3.500 kg*** MAXI; 2,2 l 140 Multijet; tracción delantera; Start and Stop y Alternador inteligente (220A) Euro 6d-Final (103 kW/140 PS) (Dependencia: ABH29311, ABH29312, ABH29310)	40		-	o	o	-	-	-	-
203029-99		FIAT Ducato 3.500 kg*** MAXI; 2,2 l 140 Multijet; tracción delantera; Start and Stop y Alternador inteligente (220A) Euro 6d-Final (103 kW/140 PS) (Dependencia: ABH29311, ABH29312, ABH29310)	40		-	-	-	s	o	-	-
203105		FIAT Ducato 3.500 kg*** MAXI; 2,2 l 140 Multijet; tracción delantera; Start and Stop y Alternador inteligente (220A) Euro 6d-Final (103 kW/140 PS) (Dependencia: ABH29311, ABH29312, ABH29310)	40		-	-	-	-	-	o	o
203031-99		FIAT Ducato 3.500 kg*** MAXI; 2,2 l 180 Multijet; tracción delantera; Start and Stop y Alternador inteligente (220A) Euro 6d-Final (132 kW/180 PS) (Dependencia: ABH29313, ABH29314, ABH29310)	40		-	-	-	-	o	-	-
204024		FIAT Ducato 3.500 kg*** MAXI; 2,2 l 180 Multijet; tracción delantera; Start and Stop y Alternador inteligente (220A) Euro 6d-Final (132 kW/180 PS) (Dependencia: ABH29313, ABH29314, ABH29310)	40		-	-	-	o	-	-	-

CARACTERÍSTICAS Y OPCIONES DEL EQUIPO

Artículo	En pack / opción	o = opcional - = no posible técnicamente s = Equipamiento de serie	KG	Precio*	540 MQ	600 MQ	600 ME	600 DQ	600 MGH	630 ME	630 MEG
203111		FIAT Ducato 3.500 kg*** MAXI; 2,2 l 180 Multijet; tracción delantera; Start and Stop y Alternador inteligente (220A) Euro 6d-Final (132 kW/180 PS) (Dependencia: ABH29313, ABH29314, ABH29310)	40		-	-	-	-	-	0	0
4.000 kg chasis											
203112		FIAT Ducato 4.000 kg*** MAXI; 2,2 l 180 Multijet; tracción delantera; Start and Stop y Alternador inteligente (220A) Euro 6d-Final (132 kW/180 PS) (Dependencia: ABH29315, ABH29316, ABH29310)	40		-	-	-	-	-	0	0
Motorización Heavy Duty											
204027		FIAT Ducato 3.500 kg*** MAXI; 2,2 l 140 Multijet; tracción delantera; Start and Stop y Alternador inteligente (220A) Euro VI HD (103 kW/140 PS) (Dependencia: ABH29317, ABH29318, ABH29310)	40		-	-	-	0	-	-	-
203092-98		FIAT Ducato 3.500 kg*** MAXI; 2,2 l 140 Multijet; tracción delantera; Start and Stop y Alternador inteligente (220A) Euro VI HD (103 kW/140 PS) (Dependencia: ABH29317, ABH29318, ABH29310)	40		-	0	0	-	-	-	-
203134		FIAT Ducato 3.500 kg*** MAXI; 2,2 l 180 Multijet con sistema Start and Stop que incluye alternador inteligente; Tracción delantera; Euro VI HD (132 kW/180 PS) (Dependencia: ABH29319, ABH29320, ABH29310)	40		-	-	-	-	0	-	-
204028		FIAT Ducato 3.500 kg*** MAXI; 2,2 l 180 Multijet con sistema Start and Stop que incluye alternador inteligente; Tracción delantera; Euro VI HD (132 kW/180 PS) (Dependencia: ABH29319, ABH29320, ABH29310)	40		-	-	-	0	-	-	-
204074		FIAT Ducato 3.500 kg*** MAXI; 2,2 l 180 Multijet con sistema Start and Stop que incluye alternador inteligente; Tracción delantera; Euro VI HD (132 kW/180 PS) (Dependencia: ABH29319, ABH29320, ABH29310)	40		-	-	-	-	-	0	0
203132		FIAT Ducato 3.500 kg*** MAXI; 2,2 l 180 Multijet con sistema Start and Stop que incluye alternador inteligente; Tracción delantera; Euro VI HD (132 kW/180 PS) (Dependencia: ABH29321, ABH29322, ABH29310)	40		-	0	0	-	-	-	-
203135		FIAT Ducato 4.000 kg***; 2,2 l 180 Multijet con sistema Start and Stop que incluye alternador inteligente; Tracción delantera; Euro VI HD (132 kW/180 PS) (Dependencia: ABH29323, ABH29324, ABH29310)	40		-	-	-	-	-	0	0
Cambio											
202711	210022	Caja de cambios automática con convertidor de par de 9 velocidades (Dependencia: ABH29310)	18	3.751,00	0	0	0	0	0	0	0
Aumento de capacidad de carga											
952791		Reducción del número de plazas homologadas en circulación durante la conducción de 4 a 3 personas (Dependencia: ABH29325)	-		0	0	0	0	0	0	0
952792		Reducción del número de plazas homologadas en circulación durante la conducción de 4 a 2 personas (Dependencia: ABH29325, ABH46802)	-		0	0	0	0	0	0	0
Chasis / Ampliación de carga											
201199		Guardabarros en ruedas delanteras (Dependencia: ABH35577, ABH29326)	1	61,00	0	0	0	-	-	-	-
201198		Guardabarros en ruedas posteriores (Dependencia: ABH35578, ABH29326)	2	61,00	0	0	0	-	-	-	-
202766		Muelle helicoidal en el eje trasero - Optimización del chasis, sin aumento de peso (Dependencia: ABH29327)	10	494,00	0	0	0	0	0	0	0
202060		Suspensión neumática a dos canales (Dependencia: ABH29328)	25	1.723,00	0	0	0	0	0	0	0
Chasis / Ampliación de carga											
200601-02		Chasis en pintura metálica: Gris Fer	2	1.007,00	0	0	0	0	0	0	0
200601-06		Chasis en pintura metálica: Negro	2	1.007,00	0	0	0	0	0	0	0
200601-09		Chasis en pintura Metálica: Artense Grey	2	1.007,00	0	0	0	0	0	0	0
203794-02		Chasis con pintura: Lanzarote Grey	2	727,00	0	0	0	0	0	0	0

*** El peso indicado es la masa total técnicamente admisible. Para acceder a otras opciones adicionales y a la información técnica y legal sobre el tema «Pesos del vehículo» consulte la página 4 f y la página 69 ff de esta lista de precios y el configurador.weinsberg.com/es

CARACTERÍSTICAS Y OPCIONES DEL EQUIPO

Artículo	En pack / opción	o = opcional - = no posible técnicamente s = Equipamiento de serie	KG	Precio*	540 MQ	600 MQ	600 ME	600 DQ	600 MGH	630 ME	630 MEG
203794-01		Chasis con pintura especial: Gris Campovolo	2	727,00	o	o	o	o	o	o	o
202860		Techo alto en Blanco	-		-	-	-	-	s	-	-
102058		Techo alto del mismo color que la camper (Dependencia: ABH29329)	-	4.936,00	-	-	-	-	o	-	-
102691		Techo alto en color gris campovolo (Dependencia: ABH29330)	-	363,00	-	-	-	-	o	-	-
201788	210040, 210046, 210047	Parachoques delantero pintado en el color de la carrocería	1	498,00	o	o	o	o	o	o	o
Neumáticos											
202132	202711, 203029-99, 204024, 204027, 204028, 203032-99, 203092-98, 203132, 203031-99, 203134, 203105, 203111, 203112, 203135, 204074	Ruedas de 16"	10	303,00	o	o	o	s	o	o	o
203808		Neumáticos de verano e invierno, adecuados para todas las estaciones, especialmente desarrollados para autocaravanas y Camper Vans con un incremento de la eficiencia	-	426,00	o	o	o	o	o	o	o
201815	210040, 210046, 210047	Llantas de aleación con neumáticos de serie (Dependencia: ABH29335, ABH29334)	-	849,00	o	o	o	o	o	o	o
Interior											
201686		Aire acondicionado automático en vez de manual, incl. Filtro anti polen e indicador temperatura externa	-	472,00	o	o	o	o	o	o	o
201519		Volante y palanca de cambio en piel	-	219,00	o	o	o	o	o	o	o
203730		Tablero con diseño Techno (aluminio)	-	109,00	o	o	o	o	o	o	o
202392		Asientos del conductor y acompañante calefactados (Dependencia: ABH29341)	1	803,00	o	o	o	o	o	o	o
201074		Alfombras cabina con logo WEINSBERG	2	99,00	o	o	o	o	o	o	o
203734		Parabrisas calefactado	1	338,00	o	o	o	o	o	o	o
550592		Juego de toldillas isotérmicas exteriores para parabrisas (exterior)	2	168,00	o	o	o	o	o	o	o
Sistemas de asistencia											
201062		Sensores aparcamiento (automático)	1	461,00	o	o	o	o	o	o	o
202762		Sistema de asistencia para tráfico y cambio de carril (FIAT). (Dependencia: ABH35579)	-	666,00	o	o	o	o	o	o	o
203740		Asistencia de estacionamiento de 360 ° (Dependencia: ABH35579)	-	829,00	o	o	o	o	o	o	o
202150	210018, 210019, 210022	Sensores presión neumáticos	1	279,00	o	o	o	o	o	o	o

CARACTERÍSTICAS Y OPCIONES DEL EQUIPO

Artículo	En pack / opción		o = opcional - = no posible técnicamente s = Equipamiento de serie	KG	Precio*	540 MQ	600 MQ	600 ME	600 DQ	600 MGH	630 ME	630 MEG
202710	210018, 210019	Pack de seguridad FIAT (incluye: sistema de asistencia de frenado de emergencia, asistencia de mantenimiento de carril, reconocimiento de señales de carretera, función automática antirreflejo, sensores de lluvia y luz)		1	975,00	0	0	0	0	0	0	0
203754	203741, 210019	ACC - control de crucero a distancia		-	847,00	0	0	0	0	0	0	0
203729	210022	Freno de estacionamiento eléctrico		-9	595,00	0	0	0	0	0	0	0
Iluminación / Tecnología												
200178-01		Faros antiniebla con luces de giro		2	193,00	0	0	0	0	0	0	0
201043		Rueda de repuesto		35	211,00	0	0	0	0	0	0	0
202712		Depósito de combustible de 90 litros		13	103,00	0	0	0	0	0	0	0
203731		Sin llaves (Entry&Go) (Dependencia: ABH29342)		1	730,00	0	0	0	0	-	0	0
201609		Espejos retrovisores con cierre eléctrico (Dependencia: ABH29343)		1	205,00	0	0	0	0	0	0	0
203723	210046, 210047	Iluminación frontal de LED completo (luz baja, luz alta y luz intermitente) (Dependencia: ABH29332, ABH29344)		-	1.210,00	0	0	0	0	0	0	0
202137	203723	Luces de día a led (Dependencia: ABH35580)		-	363,00	0	0	0	0	0	0	0
201165		Cierre centralizado con función dead-lock (Dependencia: ABH46463, ABH29345)		-	182,00	0	0	0	0	0	0	0
202416		Sistema antirobo FIAT, incluye dos llaves con control remoto (Dependencia: ABH35581)		3	308,00	0	0	0	0	0	0	0
203732		Toma de 230 V en la cabina del conductor		-	205,00	0	0	0	0	0	0	0
Multimedia / Navegación												
203727		Zona de carga inductiva (Dependencia: ABH35583)		-	265,00	0	0	0	0	0	0	0
203725	210022	Cabina virtual		-	593,00	0	0	0	0	0	0	0
Sistemas de transporte												
201041		Enganche fijo con instalación eléctrica		25	1.211,00	0	0	0	0	0	0	0
202061		Enganche extraíble		19	1.303,00	0	0	0	0	0	0	0
203933		Preparación para el enganche de remolque		-	266,00	0	0	0	0	0	0	0
100597		Portabicicletas para 2 bicicletas (posterior); carga máxima 35 kg (Nota: H157)		14	676,00	0	0	0	0	0	0	0
102714		Portabicis THULE Veloslide, incluye raíles (Dependencia: ABH29350)		21	1.013,00	-	-	-	-	-	-	0
102782	214145	Rampa plegable con soporte de transporte en el vehículo		8	371,00	-	-	-	-	-	-	0
102783	214145	Porta motos para 1 moto (Dependencia: ABH29350)		24	489,00	-	-	-	-	-	-	0
102783-01		Porta motos para 1 moto (Dependencia: ABH29351)		24	489,00	-	-	-	-	-	-	0
102784	214145	Centro de riel AirLine con 3 puntos de fijación		2	141,00	-	-	-	-	-	-	0
102785	214145	Checker plate - para el suelo del garaje		15	589,00	-	-	-	-	-	-	0
Puerta												
102577-01		Bolsa multifuncional en diseño WEINSBERG se adapta en el bloque de cocina		-	90,00	0	0	0	0	0	0	0
101080		Escalón de acceso eléctrico (70 cm de longitud)		7	698,00	0	0	0	0	0	0	0
103745		Ayuda de cierre eléctrico (puerta corredera de cierre suave) (Dependencia: ABH48121)		2	934,00	0	0	0	0	0	0	0
Portones de servicio / Portón de garage												
En la parte posterior												
102914-07		Cofre de gas para las reservas de las botellas de gas 1 x 5 kg		-		-	-	-	-	-	-	s

CARACTERÍSTICAS Y OPCIONES DEL EQUIPO

Artículo	En pack / opción	o = opcional - = no posible técnicamente s = Equipamiento de serie	KG	Precio*	540 MQ	600 MQ	600 ME	600 DQ	600 MGH	630 ME	630 MEG
Ventanas / Claraboyas / Ventilación											
102323		Ventana integradas SEITZ S7P	-	1.031,00	0	0	0	0	0	0	0
103577		Techo elevable Camper Vans WEINSBERG (Dependencia: ABH30893, ABH29354, ABH29352, Nota: H148,H151,H168)	136	5.847,00	0	0	0	-	-	0	-
103594-01		WEINSBERG techo elevable incl. RGB luz y USB, blanco (Dependencia: ABH30893, ABH29354, ABH29352, Nota: H148,H151,H168)"	137	5.998,00	0	0	0	-	-	0	-
104115		Techo elevable Lava Grau (Dependencia: ABH30893, ABH29354, ABH29352, Nota: H148,H151,H168)	136	6.608,00	0	0	0	-	-	0	-
104117-01		Techo elevable komfort Lava Grau (Dependencia: ABH30893, ABH29354, ABH29352, Nota: H148,H151,H168)	137	6.760,00	0	0	0	-	-	0	-
Parte delantera											
103586		Ventana panorámica delante (Dependencia: ABH42339)	-12	2.125,00	0	0	0	-	-	0	-
553744		Ampliación de la cabina con armarios de almacenamiento continuos (como en la versión con ventana panorámica), isin ventana panorámica! (Dependencia: ABH29356)	-12	687,00	0	0	0	-	-	0	-
100750-01		Claraboya de 70 x 50 cm (elevable e inclinable) con mosquitera y oscurecedor (delante)	8	518,00	0	0	0	0	-	0	0
Parte central											
102619-02		Claraboya de 40 x 40 cm con mosquitera y oscurecedor, transparente (centro) (Dependencia: ABH42340)	3	207,00	-	0	0	0	-	0	0
102690		Claraboya transparente (elevable/inclinable) delantera y trasera en vez de las claraboyas de serie para techo realzado (Dependencia: ABH29358)	9	1.041,00	-	-	-	-	0	-	-
En la parte posterior											
100750-03		Claraboya de 70 x 50 cm (elevable e inclinable) con mosquitera y oscurecedor (trasera) (Dependencia: ABH42341)	8	518,00	-	0	0	0	-	0	0
102689		Techo panorámico y ventana abatible en el techo realzado (parte posterior)	15	1.210,00	-	-	-	-	0	-	-
101981-01		Ventana con compás posterior derecha (con oscurecedor y mosquitera)	5	396,00	-	0	0	0	0	0	-
101981-02		Ventana con compás posterior izquierda (con oscurecedor y mosquitera)	5	396,00	0	0	0	0	0	0	-
102436		2 ventanas traseras en la zona de almacenaje (con mosquitera y oscurcedor)	10	558,00	-	-	-	-	-	-	0
Materiales / Gráficos del vehículo											
Materiales											
102926-02		Techo alto en fibra, aislado	-		-	-	-	-	s	-	-
Vivir / Dormir / Tapicería y textiles											
Vivir											
552347		Asientos individuales para banqueta trasera extensible (Dependencia: ABH29271, ABH29270, ABH29361)	25	1.943,00	0	0	0	0	0	0	0
552601		Armario adicional debajo la cama posterior (también se puede usar como espacio para el perro)	4	243,00	0	0	-	0	0	-	-
Dormir											
552574		Colchón EvoPore HRC, incluida la capa WaterGEL, solo para camas fijas	6	500,00	0	0	0	0	0	0	-
552046		Cama transversal suplementaria lateral, cama invitados (faltan medidas) (Dependencia: ABH29274)	8	318,00	0	0	0	0	0	0	0
552223		Extensión para convertir camas gemelas en camas dobles	2	200,00	-	-	0	-	-	0	-
552763		Cama adicional para la parte trasera de garaje (Dependencia: ABH29363)	26	498,00	-	-	-	-	-	-	0

CARACTERÍSTICAS Y OPCIONES DEL EQUIPO

Artículo	En pack / opción	o = opcional - = no posible técnicamente s = Equipamiento de serie	KG	Precio*	540 MQ	600 MQ	600 ME	600 DQ	600 MGH	630 ME	630 MEG
Tapicería y textiles											
552335-01		Selección de tapicería: TURIN (FIAT)	-		0	0	0	0	0	0	0
552188-04		Selección de tapicería: ACTIVE ROCK	-	430,00	0	0	0	0	0	0	0
552188-06		Selección de tapicería: SZECHUAN	-	430,00	0	0	0	0	0	0	0
552188-07		Selección de tapicería: FIFTY SHADES (imitación piel)	-	430,00	0	0	0	0	0	0	0
COZY HOME consiste en: 2 almohadas decorativas, 2 almohadas para dormir, 2 mantas, un camino de mesa											
550660-06		Pack PEACH	3	232,00	0	0	0	0	0	0	0
550660-02		Pack STONE	3	232,00	0	0	0	0	0	0	0
550660-03		Pack AVOCADO	3	232,00	0	0	0	0	0	0	0
550660-04		Pack AQUA	3	232,00	0	0	0	0	0	0	0
550660-05		Pack MAGNOLIA	3	232,00	0	0	0	0	0	0	0
550660-01		Pack EARTH	3	232,00	0	0	0	0	0	0	0
Área de cocina / Baño											
Zona de la cocina											
402988		Nevera de compresor de bajo consumo 75 litros con un congelador de 10,2 litros y un compresor externo insonorizado	-		s	-	s	-	-	-	s
402602		Frigorífico de compresor 150 litros (incluye congelador de 30 litros), con compresor externo insonorizado	18	885,00	-	0	-	0	0	0	-
401940		Panel trasero multifuncional de la cocina	5	121,00	-	0	-	0	0	0	0
552624		Panel de cuero en el bloque de la cocina	2	194,00	0	0	0	0	0	0	0
Zona de baño											
452678-02		Ducha exterior, conexión en garaje	4	314,00	0	0	0	0	0	0	0
453608		Suelo preparado para plato de ducha	3	85,00	0	0	0	0	0	0	0
454194		Washbasin extension Camper Van	1	140,00	0	0	0	0	0	0	0
Gas / Calefacción / Aire acondicionado / Suministro de agua											
Gas											
301956		TRUMA MonoControl CS, filtro de gas incluido (Dependencia: ABH29276)	1	389,00	0	0	0	0	0	0	-
301957		TRUMA DuoControl CS, filtro de gas incluido (Dependencia: ABH29276)	1	521,00	0	0	0	0	0	0	-
302499		TRUMA LevelControl (para 1 bombona de gas)	-	200,00	0	0	0	0	0	0	0
551327		Alarma de humo	-	37,00	0	0	0	0	0	0	0
302494		Alarma de gas	-	146,00	0	0	0	0	0	0	0
Calefacción / Aire acondicionado											
351166		Calefaccion TRUMA Combi 6	14	402,00	0	0	0	0	s	s	-
351274		Calefacción TRUMA Combi E (Dependencia: ABH29365)	1	859,00	0	0	0	0	0	0	-
351231		Calefacción diesel TRUMA Combi 6D (Dependencia: ABH29366)	16	1.200,00	0	0	0	0	0	0	s
352230		Calefacción TRUMA Combi 6D + E (Dependencia: ABH29366)	17	2.404,00	0	0	0	0	0	0	-
352379		Calefacción TRUMA Combi 6D + E (Dependencia: ABH29366)	1	1.279,00	-	-	-	-	-	-	0
351932		Calefacción auxiliar WEBASTO	6	1.149,00	0	0	0	0	0	0	0
550825		Calefacción eléctrica por suelo	8	860,00	0	0	0	0	0	0	0
450740		Depósito aguas residuales calefactado (incl.tubo desagüe)	2	361,00	0	0	0	0	0	0	0
553746		Aire acondicionado DOMETIC Freshjet 2000 (OEM) (Dependencia: ABH42342, ABH29367, Nota: H145)	29	2.846,00	0	0	0	0	0	0	0

CARACTERÍSTICAS Y OPCIONES DEL EQUIPO

Artículo	En pack / opción		o = opcional - = no posible técnicamente s = Equipamiento de serie	KG	Precio*	540 MQ	600 MQ	600 ME	600 DQ	600 MGH	630 ME	630 MEG
Suministro de agua												
253800		Válvula de drenaje para aguas grises con cámara (Camper Vans) (Dependencia: ABH42343)		2	593,00	0	0	0	0	0	0	0
Electrónica / Multimedia / Seguridad												
Electrónica												
251248		Segunda batería AGM de servicio (Dependencia: ABH29278)		24	483,00	0	0	0	0	0	0	0
253747		Batería de a bordo Lithium-ion (en lugar de la batería estándar) (Dependencia: ABH42344, ABH29278)		-12	1.321,00	0	0	0	0	0	0	0
253748		Batería de placa de iones de litio adicional (Dependencia: ABH29280, ABH29281, ABH29278)		12	1.561,00	0	0	0	0	0	0	0
253802		Instalación solar (100 W) (Dependencia: ABH47809)		9	1.200,00	0	0	0	0	-	0	0
253576		Bandeja de carga para carga inductiva (Dependencia: ABH42345)		-	147,00	0	0	0	-	-	0	-
Multimedia												
252583	210001, 210002	Sistema de antena Oyster 60 Premium, Doble (Dependencia: ABH44335, ABH42346, Nota: H145)		15	3.035,00	0	0	0	0	0	0	0
252822		24" TV en vez de 21.5" Tv (solo con Pack Strater) (Dependencia: ABH44341)		2	72,00	0	0	0	0	0	0	0
252594-03	210001	24" SMART TV con sintonizador HD (zona descanso) (Dependencia: ABH29284, ABH44337)		3	995,00	0	0	0	0	0	0	0
252408-05	210002	SMART TV de 21,5" con sintonizador HD, en el salón (Dependencia: ABH29284, ABH44338)		3	920,00	0	0	0	0	0	0	0
252448-01		SMART TV de 21,5 " con sintonizador HD con soporte (zona dormitorio) (Dependencia: ABH29292)		6	1.269,00	0	0	0	0	0	0	0
252479	210001, 210002, 251261	Pre-cableado para la televisión en el dormitorio		1	101,00	0	0	0	0	0	0	0
252405-01	210001, 210002	Soporte TV (montado en zona living) incluye toma combi		-	418,00	0	0	0	0	0	0	0
251261	252448-01	Soporte TV (montado en zona de noche) incluye toma combi (Dependencia: ABH29294)		3	229,00	0	0	0	0	0	0	0
253651		Antena LTE / WIFI externa		3	1.210,00	0	0	0	0	0	0	0
Seguridad												
252698	114580	Rastreador velocate® GPS (hardware sin la función de seguimiento personal, seguimiento de robo por un suplemento) (Nota: H146)		-	354,00	0	0	0	0	0	0	0
252815	114580	Licencia velocate® LIFETIME con función de localización personalizada e ilimitada en toda Europa (Dependencia: ABH29295)		-	434,00	0	0	0	0	0	0	0
253809	114580	Sensores velocate® (gas, temperatura, movimiento) (Dependencia: ABH29296)		-	270,00	0	0	0	0	0	0	0
Toldo / Accesorios de toldo												
Toldo THULE OMNISTOR												
501646-01		Toldo 325 x 250 cm, antracita (Nota: H135)		28	1.312,00	0	-	-	-	-	-	-
501646-02		Toldo 350 x 250 cm, antracita (Nota: H135)		28	1.312,00	-	-	-	0	0	-	-
501646-03		Toldo 375 x 250 cm, antracita (Nota: H135)		31	1.312,00	-	0	0	-	-	-	-
501646-04		Toldo 400 x 250 cm, antracita (Nota: H135)		31	1.312,00	-	-	-	-	-	0	0

Información importante

Al seleccionar y configurar su vehículo, tenga en cuenta que el montaje de equipamiento opcional de fábrica aumenta la masa real del vehículo y reduce la carga útil. El peso indicado en las siguientes páginas para el equipamiento opcional («paquetes», «características del equipamiento» y «opciones») corresponde al peso adicional respecto al equipamiento estándar del plano de vehículo respectivo. El peso total del equipamiento opcional configurado no deberá exceder la masa máxima del equipamiento opcional fijada por el fabricante, que se indica en los datos técnicos. Este es un valor calculado para cada plano de vehículo, que Knaus Tabbert AG, como fabricante, utiliza para determinar la masa máxima disponible para el equipamiento opcional montado en fábrica.

La «masa en orden de marcha» indicada en los datos técnicos es un valor nominal calculado, que está sujeto a tolerancias de producción de hasta $\pm 5\%$. Estas tolerancias de producción de $\pm 5\%$ son admisibles legalmente y se indican por separado en los datos técnicos detrás del valor calculado. Dado que estas tolerancias legalmente admisibles repercuten directamente sobre la masa real de su vehículo y, por tanto, sobre la masa máxima del equipamiento opcional, se deberán tener siempre en cuenta a la hora de configurar su vehículo.


La masa máxima del equipamiento opcional fijado por el fabricante garantiza que la carga útil mínima legalmente establecida para el equipaje y otros accesorios esté realmente disponible para la carga adicional tras la entrega del vehículo por parte del fabricante. Si la masa real del vehículo aumenta a causa de la selección de equipamiento adicional de modo que al calcular la diferencia entre la masa real del vehículo y la masa máxima técnicamente admisible ya no queda capacidad de carga suficiente para transportar a los pasajeros permitidos ni para la carga útil mínima, Usted tiene la opción de elegir en la configuración (según el modelo) un aumento de la carga del vehículo, una reducción del número de asientos permitidos durante la marcha o la supresión de equipamiento adicional para poder continuar realizando la configuración.

Si no procede de este modo, no podrá proseguir con la configuración y, por consiguiente, con el proceso de pedido de su vehículo. La información técnica y legal detallada sobre el tema «Pesos del vehículo» se puede consultar en la página 69 y en el «configurator.weinsberg.com/es»



CAMPER VAN CaraTour FIAT

DATOS TÉCNICOS



CaraTour

540 MQ

600 MQ

600 ME

600 DQ

EQUIPAMIENTO DE BASE


Chasis	FIAT	FIAT	FIAT	FIAT
Potencia del motor	88 kW / 120 CV	88 kW / 120 CV	88 kW / 120 CV	103 kW / 140 CV
Caja de cambios	man.	man.	man.	man.
Longitud total (cm)	541	599	599	599
Ancho (exterior) (cm)	205	205	205	205
Ancho (interior) (cm)	187	187	187	187
Altura (exterior) (cm)	258	258	258	282
Altura (interior) (cm)	190	190	190	218
Masa en orden de marcha (modelo básico sin equipamiento opcional pero con equipamiento básico) (kg) (Nota: H140)	2.720 (2.584 - 2.856)	2.820 (2.679 - 2.961)	2.820 (2.679 - 2.961)	2.880 (2.736 - 3.024)
Peso máximo autorizado técnicamente (kg)***	3.300	3.300	3.300	3.500
Máxima carga útil (kg)	153	48	48	178
Peso remolcable (kg)	2.500	2.500	2.500	3.000
Distancia entre ejes (mm)	345	403	403	403
Dimensiones del neumático	215/70 R 15 CP	215/70 R 15 CP	215/70 R 15 CP	225/75 R 16 CP, 215/70 R 15 CP
Dimensiones de las llantas	6J x 15	6J x 15	6J x 15	6J x 16 H2, 6J x 15

*** El peso indicado es la masa total técnicamente admisible. Para acceder a otras opciones adicionales y a la información técnica y legal sobre el tema «Pesos del vehículo» consulte la página 4 f y la página 69 ff de esta lista de precios y el configurator.weinsberg.com/es



CAMPER VAN CaraTour FIAT

DATOS TÉCNICOS



CaraTour	540 MQ	600 MQ	600 ME	600 DQ
Plazas homologadas en circulación	4	4	4	4
Plazas noche (Nota: H141)	3	3	3	5
Número máximo de camas (Nota: H142)	5	5	5	5
Cinturones de seguridad de 3 puntos de anclaje, regulables en altura	2	2	2	2
Máximos cinturones de seguridad homologables	4	4	4	4
ESTRUCTURA				
Ventanas con compás	5	5	5	5
Espesor del suelo (mm)	25	25	25	25
ZONA HABITÁCULO				
Cinturones de seguridad de 3 puntos de anclaje, en dirección marcha	2	2	2	2
Dimensiones cama comedor (cm)	145 x 70	180 x 70	145 x 70	180 x 70
Dimensiones cama de invitados, opcional (cm)	180 x 70	180 x 70	180 x 70	180 x 70
Dimensiones cama trasera (cm)	194 x 140/125	194 x 152/140	180 x 85; 200 x 85	194 x 152/140
Dimensiones de la cama basculante (cm)	-	-	-	176 x 130
Dimensiones cama de techo EasySlide (cm)	-	-	-	-
AGUA				
Capacidad del depósito de aguas grises (litros)	90	90	90	90
Capacidad del depósito de aguas limpias (litros) (Nota: H711A,H712D)	102	102	102	102
Nivel del depósito de agua limpia limitado (liter)	20	20	20	20
COCINA				
Frigorífico (volumen en litros)	75	95	75	95
INSTALACIÓN ELÉCTRICA				
Batería de servicio de habitáculo (AH)	95	95	95	95
Número de tomas de 12 V	1	1	1	1
Número de tomas de 230 V	1	1	1	1
Número de tomas USB	1	1	1	1
FIAT Ducato 3.300 kg***; 2,2 l 120 Multijet; tracción delantera, Start and Stop, y Alternador inteligente (220A) Euro 6d-Final (88 kW/120 PS) (Dependencia: ABH41549)	S	S	S	-
FIAT Ducato 3.500 kg*** MAXI; 2,2 l 140 Multijet; tracción delantera; Start and Stop y Alternador inteligente (220A) Euro 6d-Final (103 kW/140 PS) (Dependencia: ABH29311, ABH29312, ABH29310)	O	O	O	S

Información importante

Al seleccionar y configurar su vehículo, tenga en cuenta que el montaje de equipamiento opcional de fábrica aumenta la masa real del vehículo y reduce la carga útil. El peso indicado en las siguientes páginas para el equipamiento opcional («paquetes», «características del equipamiento» y «opciones») corresponde al peso adicional respecto al equipamiento estándar del plano de vehículo respectivo. El peso total del equipamiento opcional configurado no deberá exceder la masa máxima del equipamiento opcional fijada por el fabricante, que se indica en los datos técnicos. Este es un valor calculado para cada plano de vehículo, que Knaus Tabbert AG, como fabricante, utiliza para determinar la masa máxima disponible para el equipamiento opcional montado en fábrica.

La «masa en orden de marcha» indicada en los datos técnicos es un valor nominal calculado, que está sujeto a tolerancias de producción de hasta $\pm 5\%$. Estas tolerancias de producción de $\pm 5\%$ son admisibles legalmente y se indican por separado en los datos técnicos detrás del valor calculado. Dado que estas tolerancias legalmente admisibles repercuten directamente sobre la masa real de su vehículo y, por tanto, sobre la masa máxima del equipamiento opcional, se deberán tener siempre en cuenta a la hora de configurar su vehículo.

La masa máxima del equipamiento opcional fijado por el fabricante garantiza que la carga útil mínima legalmente establecida para el equipaje y otros accesorios esté realmente disponible para la carga adicional tras la entrega del vehículo por parte del fabricante. Si la masa real del vehículo aumenta a causa de la selección de equipamiento adicional de modo que al calcular la diferencia entre la masa real del vehículo y la masa máxima técnicamente admisible ya no queda capacidad de carga suficiente para transportar a los pasajeros permitidos ni para la carga útil mínima, Usted tiene la opción de elegir en la configuración (según el modelo) un aumento de la carga del vehículo, una reducción del número de asientos permitidos durante la marcha o la supresión de equipamiento adicional para poder continuar realizando la configuración.

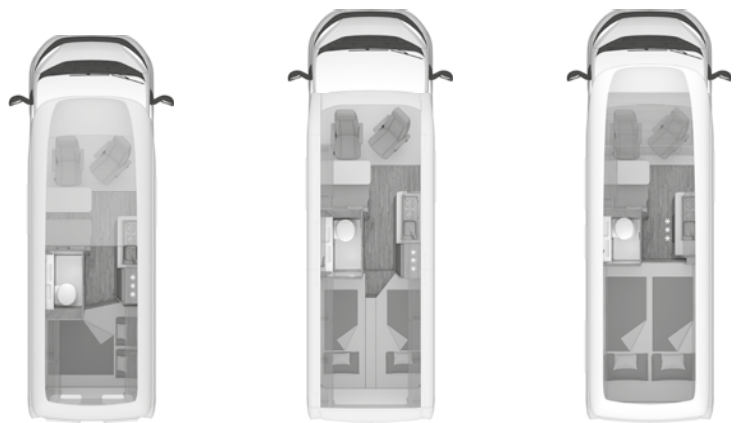
Si no procede de este modo, no podrá proseguir con la configuración y, por consiguiente, con el proceso de pedido de su vehículo. La información técnica y legal detallada sobre el tema «Pesos del vehículo» se puede consultar en la página 69 y en el «configurator.weinsberg.com/es»



CAMPER VAN CaraTour FIAT

[OUTLAW]

DATOS TÉCNICOS



CaraTour

600 MQH

630 ME

630 MEG

EQUIPAMIENTO DE BASE

Chasis	FIAT	FIAT	FIAT
Potencia del motor	88 kW / 120 CV	103 kW / 140 CV	103 kW / 140 CV
Caja de cambios	man.	man.	man.
Longitud total (cm)	599	636	636
Ancho (exterior) (cm)	205	205	205
Ancho (interior) (cm)	187	187	187
Altura (exterior) (cm)	312	258	282
Altura (interior) (cm)	238	190	218
Masa en orden de marcha (modelo básico sin equipamiento opcional pero con equipamiento básico) (kg) (Nota: H140)	2.970 (2.822 - 3.119)	2.890 (2.746 - 3.035)	2.900 (2.755 - 3.045)
Peso máximo autorizado técnicamente (kg)***	3.500	3.500	3.500
Máxima carga útil (kg)	98	174	166
Peso remolcable (kg)	2.500	2.500	2.500
Distancia entre ejes (mm)	403	403	403
Dimensiones del neumático	215/70 R 15 CP	215/70 R 15 CP	215/70 R 15 CP
Dimensiones de las llantas	6J x 15	6J x 15	6J x 15

*** El peso indicado es la masa total técnicamente admisible. Para acceder a otras opciones adicionales y a la información técnica y legal sobre el tema «Pesos del vehículo» consulte la página 4 f y la página 69 ff de esta lista de precios y el configurator.weinsberg.com/es



CAMPER VAN CaraTour FIAT

[OUTLAW]

DATOS TÉCNICOS



CaraTour	600 MQH	630 ME	630 MEG
Plazas homologadas en circulación	4	4	4
Plazas noche (Nota: H141)	5	3	3
Número máximo de camas (Nota: H142)	5	5	5
Cinturones de seguridad de 3 puntos de anclaje, regulables en altura	2	2	2
Máximos cinturones de seguridad homologables	4	4	4
ESTRUCTURA			
Ventanas con compás	7	5	4
Espesor del suelo (mm)	25	25	25
ZONA HABITÁCULO			
Cinturones de seguridad de 3 puntos de anclaje, en dirección marcha	2	2	2
Dimensiones cama comedor (cm)	180 x 70	180 x 70	145 x 70
Dimensiones cama de invitados, opcional (cm)	180 x 70	180 x 70	180 x 70
Dimensiones cama trasera (cm)	194 x 152/140	195 x 85; 200 x 85	170 x 193/206
Dimensiones de la cama basculante (cm)	-	-	-
Dimensiones cama de techo EasySlide (cm)	200 x 130	-	-
AGUA			
Capacidad del depósito de aguas grises (litros)	90	90	90
Capacidad del depósito de aguas limpias (litros) (Nota: H711A,H712D)	102	102	102
Nivel del depósito de agua limpia limitado (liter)	20	20	20
COCINA			
Frigorífico (volumen en litros)	95	95	75
INSTALACIÓN ELÉCTRICA			
Batería de servicio de habitáculo (AH)	95	95	95
Número de tomas de 12 V	1	1	1
Número de tomas de 230 V	1	1	1
Número de tomas USB	1	1	1
FIAT Ducato 3.500 kg***; 2.2 l 120 Multijet; tracción delantera; Start and Stop y Alternador inteligente (220A) Euro 6d-Final (88 kW/120 PS) (Dependencia: ABH45230)	s	-	-
FIAT Ducato 3.500 kg***; 2.2 l 140 Multijet; tracción delantera; Start and Stop y Alternador inteligente (220A) Euro 6d-Final (103 kW/140 PS) (Dependencia: ABH29306, ABH29307)	o	s	s



EQUIPAMIENTO DE SERIE

VEHÍCULO BASE		Puerta	
202826	Caja de cambios manual de 6 velocidades	102064	Puerta mosquitera
Chasis / Ampliación de carga		Portones de servicio / Portón de garage	
202844	El volante a la izquierda	102912	Portón de servicio WC con función de retención magnética
202852-01	Pintura del chasis en blanco	102914-05	Cofre de gas para las reservas de las botellas de gas 2 x 11 kg (Depende de la distribución)
203718-01	Parrilla del radiador negra con clip cromado	552964-10	Enorme espacio de almacenamiento variable en la parte trasera
202853	Parachoques delantero granulado, gris sin pintar	Ventanas / Claraboyas / Ventilación	
152828	Ruedas de 15" (Depende de la distribución)	102918	Ventana con cierre de seguridad
152830	Llantas de acero de 15". (Dependencia: ABH29333)	102923-04	Ventanas con compás con doble cristal tintado, (con mosquitera y oscurecimiento)
200176	Aire acondicionado manual (incl.filtro anti polen e indicador temperatura exterior)	102619-01	Claraboya de 40 x 40 cm con mosquitera y oscurecedor, transparente (delante)
201862	Airbag del conductor	102619-03	Claraboya de 40 x 40 cm con mosquitera y oscurecedor, transparente (trasera)
200501	Airbag lado pasajero	551834	Combinación de persianas enrollables con mosquitera y oscurecedor en las puertas de la parte trasera (Depende de la distribución)
201952-01	Ajuste de la altura del asiento del conductor	102921	2 ventanas traseras en la zona de almacenaje (Depende de la distribución)
201952	Asientos pasajero regulable en altura	102920-03	Aireador de techo (zona baño)
202478	Volante con mandos para la radio	101666-08	Ventana de apertura con mosquitera y oscurecimiento, cuarto de baño
222884	Consola central del portavasos	Materiales / Gráficos del vehículo	
200975-01	Asientos "Captainchair" FIAT con apoyabrazos	102927-01	Aislamiento optimizado sin puentes térmicos
201789	Asientos de alta calidad para conductor y acompañante con Design WEINSBERG	102927-03	Aislamiento de la pared lateral y el techo con espuma de PE
200633	Asiento cabina giratorio (Dependencia: ABH29341)	102928-03	Suelo de sándwich, incluye aislamiento en EPS, contrachapado de álamo y revestimiento de PVC
202133	Revestimiento de la base de los asientos de cabina	102927-07	Paredes laterales con revestimiento de tela transpirable
550610	Sistema de oscurecedores plisados para parabrisas y laterales Remis	102928-10	Comedor con suelo intermedio con temperatura controlada
200567	Control de crucero Tempomat	Muebles / Revestimiento	
202871	ESP	552940-26	Decoración de muebles: CPL - Decoración de aluminio
202872	Hill Holder, Asistente de arranque en pendiente	552941-07	Construcción de muebles con diseño de carcasa completa con tecnología de espigas
202873	ABS	552941-12	Cajones con extensión total y guía de rodillos
202874	Inmovilizador electrónico	Vivir / Dormir / Tapicería y textiles	
202876	Dirección asistida electromecánica	552130	Mesa comedor extensible
203755	Sistema de control de estabilidad del remolque	552348	Asientos comedor extensibles (Dependencia: ABH29268, ABH29269, ABH29360)
203756	Sistema de frenado posterior a la colisión	552247	Sistema ISO-Fix, utilizable para 2 asientos infantiles. (Dependencia: ABH29273, ABH29362)
222881	Asistente de viento cruzado	552960-07	Asientos comedor con calefacción integrada
201787	ESP con control de tracción / Tracción Plus	552962-02	Mesa EasyEntry con acceso libre a la dinette (consola de pared)
204265	Kit de reparación de neumáticos Fix&Go	552960-09	Función de confort para el banco de asientos de la dinette
202890	Depósito de combustible de 75 litros	552945-13	Colchones de espuma con somier de aluminio
202891	Llave con cierre centralizado para la cabina del conductor, con control remoto		
202892-02	Elevalunas eléctrico puerta conductor y acompañante		
200488	Espejos retrovisores regulables eléctricamente y calefactados		
202901-01	Luces de día con los faros de serie		
250599	Preinstalación radio incl. 2 altavoces en habitáculo		
102333-03	Puntos de anclaje en el suelo		



EQUIPAMIENTO DE SERIE

552198-01	Posibilidad de conversión a cama (cama de emergencia: grupo de asientos, mesa con tapicería, asiento del conductor girado) (Nota: H169)
552335-15	Selección de tapicería: ALU
Área de cocina / Baño	
402985-06	Combinación de cocina y fregadero incl. cocina de 2 llamas con encendido eléctrico y tapa de cristal dividido (Dependencia: ABH29275)
402990	Nevera de compresor de bajo consumo 95 litros con un congelador de 12,8 litros y un compresor externo insonorizado (Depende de la distribución)
402496	La encimera de la cocina con una extensión plegable y 2 portabolsas
453505-10	Cuarto de baño ergonómico con amplios compartimentos de almacenamiento, ducha integrada y cortina de ducha extraíble, soporte de techo para el cabezal de la ducha
453504	Túnel de extracción del WC con revestimiento completo
453508	Plato de ducha con aspecto "duan de sabia"
452495	Barra de ropa plegable en el techo y 2 ganchos para abrigos
453503-04	WC a cassette Thetford, giratorio
Gas / Calefacción / Aire acondicionado / Suministro de agua	
302974	Versión de la manguera de gas D/AT/ES/FI/BE/IT/NL/DK
302978	Versión del regulador de gas D/AT/ES/FI/BE/IT/NL/DK
551054	Aire impulsado a 12 V (aire canalizado)
352971	Calefacción TRUMA Combi 4 (Depende de la distribución)
353759	TRUMA iNetX
453510-01	Suministro de agua con bomba sumergible
453510-03	Grifo mezclador monomando para agua fría/caliente
453510-06	Tubos de agua colocados junto con los tubos de calefacción aire circulante
452718-01	Sistema de filtro de agua "bluuwater"

Electrónica / Multimedia / Seguridad

253524	Cambio / desconexión automática para baterías de arranque y servicio
253533	Cargador de batería automático para baterías de arranque y servicio.
253522	CEE toma de corriente exterior para 230 V con disyuntor
253529	Interruptor diferencial
253526-06	Panel de control LED integrado con indicación de todas las funciones importantes
252723	Booster de carga para batería a bordo
253517	Enchufes de 230 V versión "Universal".
253534-04	Iluminación LED en la sala de estar (excluyendo el escalón de entrada y el compartimento de almacenamiento)
251948	Preinstalación para placa solar y satélite
Varios	
953542-13	Manual de instrucciones (Español)
Accesorios	
953543	Garantía de estanqueidad de 10 años
952823	Vale de MediKit: Vale para un conjunto exclusivo de medicamentos (incluye spray para heridas, spray desinfectante y varios fármacos de farmacia). (Nota: H137)



CAMPER VAN CaraTour FIAT

PACKS

		Precio*
210040	Pack Styling I capuchinas/Camper Vans (1 kg)	
201788	Parachoques delantero pintado en el color de la carrocería	498,00
201815	Llantas de aleación con neumáticos de serie	849,00
	Precio si se pide por separado	1.347,00
	Precio del Pack	905,00
	Ahorro	442,00

		Precio*
210018	Pack Care-Drive FIAT (2 kg)	
202150	Sensores presión neumáticos	279,00
202710	Pack de seguridad FIAT (incluye: sistema de asistencia de frenado de emergencia, asistencia de mantenimiento de carril, reconocimiento de señales de carretera, función automática antirreflejo, sensores de lluvia y luz)	975,00
	Precio si se pide por separado	1.254,00
	Precio del Pack	1.169,00
	Ahorro	85,00

		Precio*
210046	Pack Styling Black (1 kg)	
201788	Parachoques delantero pintado en el color de la carrocería	498,00
201815	Llantas de aleación con neumáticos de serie	849,00
202139	Faros con marco negro	31,00
203718	Parrilla FIAT en color negro brillante	133,00
203720	Spoiler con elementos negro brillante (skid-plate)	76,00
203723	Iluminación frontal de LED completo (luz baja, luz alta y luz intermitente)	1.210,00
	Precio si se pide por separado	2.797,00
	Precio del Pack	2.013,00
	Ahorro	784,00

		Precio*
210019	Pack Care-Drive Advanced (2 kg)	
202150	Sensores presión neumáticos	279,00
202710	Pack de seguridad FIAT (incluye: sistema de asistencia de frenado de emergencia, asistencia de mantenimiento de carril, reconocimiento de señales de carretera, función automática antirreflejo, sensores de lluvia y luz)	975,00
203754	ACC - control de crucero a distancia	847,00
	Precio si se pide por separado	2.101,00
	Precio del Pack	1.927,00
	Ahorro	174,00

		Precio*
210047	Pack Styling (1 kg)	
201788	Parachoques delantero pintado en el color de la carrocería	498,00
201815	Llantas de aleación con neumáticos de serie	849,00
202139	Faros con marco negro	31,00
203721	Spoiler con elementos de aluminio (skid-plate)	76,00
203723	Iluminación frontal de LED completo (luz baja, luz alta y luz intermitente)	1.210,00
	Precio si se pide por separado	2.664,00
	Precio del Pack	1.820,00
	Ahorro	844,00

		Precio*
210022	Pack Care-Drive Co-Driver (10 kg - 20 kg)	
202150	Sensores presión neumáticos	279,00
202711	Caja de cambios automática con convertidor de par de 9 velocidades	3.751,00
203725	Cabina virtual	593,00
203729	Freno de estacionamiento eléctrico	595,00
203741	ACC - control de crucero a distancia incl. Función follow to stop	2.305,00
	Precio si se pide por separado	7.523,00
	Precio del Pack	6.701,00
	Ahorro	822,00

PACKS

		Precio*
210006	Paquete multimedia (4 kg)	
251793	Cámara marcha atrás, incluye cableado	809,00
252143	Radio DAB+, sistema de navegación all-in-one con software, sin CD/DVD, antena, licencia del mapa para 3 años	1.927,00
252715	Pantalla de visualización frontal	1.135,00
Precio si se pide por separado		3.871,00
Precio del Pack		2.735,00
Ahorro		1.136,00

		Precio*
214145	Pack Bike para una moto (sólo en 630 MEG) (49 kg)	
102782	Rampa plegable con soporte de transporte en el vehículo	371,00
102783	Porta motos para 1 moto	489,00
102784	Centro de riel AirLine con 3 puntos de fijacion	141,00
102785	Checker plate - para el suelo del garaje	589,00
Precio si se pide por separado		1.590,00
Precio del Pack		1.007,00
Ahorro		583,00

		Precio*
210002	Pack TV 21,5" - 60 (4 kg)	
252405-01	Soporte TV (montado en zona living) incluye toma combi	
252408-05	SMART TV de 21,5" con sintonizador HD, en el salón	
252479	Pre-cableado para la televisión en el dormitorio	
Precio del Pack		4.037,00

		Precio*
210001	Pack TV 24" - 60 (19 kg)	
252405-01	Soporte TV (montado en zona living) incluye toma combi	418,00
252479	Pre-cableado para la televisión en el dormitorio	101,00
252583	Sistema de antena Oyster 60 Premium, Doble	3.035,00
252594-03	24" SMART TV con sintonizador HD (zona descanso)	995,00
Si esta opción es escogida, el vehículo sube en unos 11 cm		
Precio si se pide por separado		4.549,00
Precio del Pack		4.057,00
Ahorro		492,00

		Precio*
214138	Pack Voltage (2 kg)	
102497	Canaleta sobre puerta corredera equipado con iluminación LED	278,00
250072-02	Toma de 230 V SCHUKO, 1 pieza adicional en el grupo de asientos	107,00
250072-04	Toma de 230 V SCHUKO, 1 pieza adicional en la parte trasera	107,00
251949-07	Toma USB en el área de la cocina (1 pieza)	67,00
251949-09	Enchufe USB en la parte trasera (1 pieza)	67,00
252161	Lámpara de lectura en cabina	129,00
252498-01	Iluminación ambiental cuarto de baño	399,00
Precio si se pide por separado		1.154,00
Precio del Pack		691,00
Ahorro		463,00

		Precio*
114580	Pack de seguridad conecta para velocate® GPS-Tracker	
252698	Rastreador velocate® GPS (hardware sin la función de seguimiento personal, seguimiento de robo por un suplemento)	354,00
252815	Licencia velocate® LIFETIME con función de localización personalizada e ilimitada en toda Europa	434,00
253809	Sensores velocate® (gas, temperatura, movimiento)	270,00
Además, el hardware está preparado para expandirse a través de sensores opcionales (por ejemplo, contacto de puerta/ventana). Se puede encontrar más información en www.velocate.com		
Precio si se pide por separado		1.058,00
Precio del Pack		920,00
Ahorro		138,00

CARACTERÍSTICAS Y OPCIONES DEL EQUIPO

Artículo	En pack / opción	o = opcional - = no posible técnicamente s = Equipamiento de serie	KG	Precio*	540 MQ	600 MQ	600 ME	600 DQ	600 MGH	630 ME	630 MEG
		VEHÍCULO BASE									
		Motorización / conducción									
		3.300 kg Chasis									
203017-99		FIAT Ducato 3.300 kg***; 2,2 l 120 Multijet; tracción delantera, Start and Stop, y Alternador inteligente (220A) Euro 6d-Final (88 kW/120 PS) (Dependencia: ABH41549)	-		s	s	s	-	-	-	-
203018-99		FIAT Ducato 3.300 kg***; 2,2 l 140 Multijet; tracción delantera, Start and Stop, y Alternador inteligente (220A) Euro 6d-Final (103 kW/140 PS) (Dependencia: ABH42348)	-		o	o	o	-	-	-	-
		3.500 kg Chasis									
203021-99		FIAT Ducato 3.500 kg***; 2,2 l 120 Multijet; tracción delantera; Start and Stop y Alternador inteligente (220A) Euro 6d-Final (88 kW/120 PS) (Dependencia: ABH45230)	-		-	o	o	-	-	-	-
203025-99		FIAT Ducato 3.500 kg***; 2,2 l 120 Multijet; tracción delantera; Start and Stop y Alternador inteligente (220A) Euro 6d-Final (88 kW/120 PS) (Dependencia: ABH45230)	-		-	-	-	-	s	-	-
203022-99		FIAT Ducato 3.500 kg***; 2,2 l 140 Multijet; tracción delantera; Start and Stop y Alternador inteligente (220A) Euro 6d-Final (103 kW/140 PS) (Dependencia: ABH29376, ABH29377)	-		o	o	o	-	-	-	-
203026-99		FIAT Ducato 3.500 kg***; 2,2 l 140 Multijet; tracción delantera; Start and Stop y Alternador inteligente (220A) Euro 6d-Final (103 kW/140 PS) (Dependencia: ABH29378, ABH29379)	-		-	-	-	-	o	s	s
203024-99		FIAT Ducato 3.500 kg***; 2,2 l 180 Multijet; tracción delantera; Start and Stop y Alternador inteligente (220A) Euro 6d-Final (132 kW/180 PS) (Dependencia: ABH42349, ABH42350)	-		-	o	o	-	-	-	-
203028-99		FIAT Ducato 3.500 kg***; 2,2 l 180 Multijet; tracción delantera; Start and Stop y Alternador inteligente (220A) Euro 6d-Final (132 kW/180 PS) (Dependencia: ABH42349, ABH42350)	-		-	-	-	-	o	-	-
204025		FIAT Ducato 3.500 kg***; 2,2 l 180 Multijet; tracción delantera; Start and Stop y Alternador inteligente (220A) Euro 6d-Final (132 kW/180 PS) (Dependencia: ABH42349, ABH42350)	-		-	-	-	o	-	-	-
203110		FIAT Ducato 3.500 kg***; 2,3 l 180 Multijet con sistema Start and Stop incl. alternador inteligente; tracción delantera; Euro 6d-Final (130 kW/177 PS) (Dependencia: ABH42349, ABH42350)	-		-	-	-	-	-	o	-
		3.500 kg chasis maxi									
203032-99		FIAT Ducato 3.500 kg*** MAXI; 2,2 l 140 Multijet; tracción delantera; Start and Stop y Alternador inteligente (220A) Euro 6d-Final (103 kW/140 PS) (Dependencia: ABH29311, ABH29312, ABH29310)	40		-	o	o	-	-	-	-
203029-99		FIAT Ducato 3.500 kg*** MAXI; 2,2 l 140 Multijet; tracción delantera; Start and Stop y Alternador inteligente (220A) Euro 6d-Final (103 kW/140 PS) (Dependencia: ABH29311, ABH29312, ABH29310)	40		-	-	-	s	o	-	-
203105		FIAT Ducato 3.500 kg*** MAXI; 2,2 l 140 Multijet; tracción delantera; Start and Stop y Alternador inteligente (220A) Euro 6d-Final (103 kW/140 PS) (Dependencia: ABH29311, ABH29312, ABH29310)	40		-	-	-	-	-	o	o
203034-99		FIAT Ducato 3.500 kg*** MAXI; 2,2 l 180 Multijet; tracción delantera; Start and Stop y Alternador inteligente (220A) Euro 6d-Final (132 kW/180 PS) (Dependencia: ABH42351, ABH42352, ABH29310)	40		-	o	o	-	-	-	-



CARACTERÍSTICAS Y OPCIONES DEL EQUIPO

Artículo	En pack / opción	o = opcional - = no posible técnicamente s = Equipamiento de serie	KG	Precio*	540 MQ	600 MQ	600 ME	600 DQ	600 MGH	630 ME	630 MEG
203031-99		FIAT Ducato 3.500 kg*** MAXI; 2,2 l 180 Multijet; tracción delantera; Start and Stop y Alternador inteligente (220A) Euro 6d-Final (132 kW/180 PS) (Dependencia: ABH42351, ABH42352, ABH29310)	40		-	-	-	-	0	-	-
204024		FIAT Ducato 3.500 kg*** MAXI; 2,2 l 180 Multijet; tracción delantera; Start and Stop y Alternador inteligente (220A) Euro 6d-Final (132 kW/180 PS) (Dependencia: ABH42351, ABH42352, ABH29310)	40		-	-	-	0	-	-	-
203111		FIAT Ducato 3.500 kg*** MAXI; 2,2 l 180 Multijet; tracción delantera; Start and Stop y Alternador inteligente (220A) Euro 6d-Final (132 kW/180 PS) (Dependencia: ABH42351, ABH42352, ABH29310)	40		-	-	-	-	-	0	0
		4.000 kg chasis									
203112		FIAT Ducato 4.000 kg*** MAXI; 2,2 l 180 Multijet; tracción delantera; Start and Stop y Alternador inteligente (220A) Euro 6d-Final (132 kW/180 PS) (Dependencia: ABH29384, ABH29385, ABH29310)	40		-	-	-	-	-	0	0
		Motorización Heavy Duty									
204027		FIAT Ducato 3.500 kg*** MAXI; 2,2 l 140 Multijet; tracción delantera; Start and Stop y Alternador inteligente (220A) Euro VI HD (103 kW/140 PS) (Dependencia: ABH42353, ABH42354, ABH29310)	40		-	-	-	0	-	-	-
203092-98		FIAT Ducato 3.500 kg*** MAXI; 2,2 l 140 Multijet; tracción delantera; Start and Stop y Alternador inteligente (220A) Euro VI HD (103 kW/140 PS) (Dependencia: ABH42353, ABH42354, ABH29310)	40		-	0	0	-	-	-	-
203134		FIAT Ducato 3.500 kg*** MAXI; 2,2 l 180 Multijet con sistema Start and Stop que incluye alternador inteligente; Tracción delantera; Euro VI HD (132 kW/180 PS) (Dependencia: ABH29388, ABH29389, ABH29310)	40		-	-	-	-	0	-	-
204028		FIAT Ducato 3.500 kg*** MAXI; 2,2 l 180 Multijet con sistema Start and Stop que incluye alternador inteligente; Tracción delantera; Euro VI HD (132 kW/180 PS) (Dependencia: ABH29388, ABH29389, ABH29310)	40		-	-	-	0	-	-	-
204074		FIAT Ducato 3.500 kg*** MAXI; 2,2 l 180 Multijet con sistema Start and Stop que incluye alternador inteligente; Tracción delantera; Euro VI HD (132 kW/180 PS) (Dependencia: ABH29388, ABH29389, ABH29310)	40		-	-	-	-	-	0	0
203132		FIAT Ducato 3.500 kg*** MAXI; 2,2 l 180 Multijet con sistema Start and Stop que incluye alternador inteligente; Tracción delantera; Euro VI HD (132 kW/180 PS) (Dependencia: ABH29321, ABH29322, ABH29310)	40		-	0	0	-	-	-	-
203135		FIAT Ducato 4.000 kg***; 2,2 l 180 Multijet con sistema Start and Stop que incluye alternador inteligente; Tracción delantera; Euro VI HD (132 kW/180 PS) (Dependencia: ABH29390, ABH29391, ABH29310)	40		-	-	-	-	-	0	0
		Cambio									
202711	210022	Caja de cambios automática con convertidor de par de 9 velocidades (Dependencia: ABH29310)	18	3.751,00	0	0	0	0	0	0	0
		Aumento de capacidad de carga									
952791		Reducción del número de plazas homologadas en circulación durante la conducción de 4 a 3 personas (Dependencia: ABH29392)	-		0	0	0	0	0	0	0
952792		Reducción del número de plazas homologadas en circulación durante la conducción de 4 a 2 personas (Dependencia: ABH29392, ABH46802)	-		0	0	0	0	0	0	0
		Chasis / Ampliación de carga									
201199		Guardabarros en ruedas delanteras (Dependencia: ABH35577, ABH29326)	1	61,00	0	0	0	-	-	-	-
201198		Guardabarros en ruedas posteriores (Dependencia: ABH35578, ABH29326)	2	61,00	0	0	0	-	-	-	-
202766		Muelle helicoidal en el eje trasero - Optimización del chasis, sin aumento de peso (Dependencia: ABH29327)	10	494,00	0	0	0	0	0	0	0
202060		Suspensión neumática a dos canales (Dependencia: ABH29328)	25	1.723,00	0	0	0	0	0	0	0



CARACTERÍSTICAS Y OPCIONES DEL EQUIPO

Artículo	En pack / opción	o = opcional - = no posible técnicamente s = Equipamiento de serie	KG	Precio*	540 MQ	600 MQ	600 ME	600 DQ	600 MGH	630 ME	630 MEG
Chasis / Ampliación de carga											
200601-02		Chasis en pintura metálica: Gris Fer	2	1.007,00	0	0	0	0	0	0	0
200601-06		Chasis en pintura metálica: Negro	2	1.007,00	0	0	0	0	0	0	0
200601-09		Chasis en pintura Metálica: Artense Grey	2	1.007,00	0	0	0	0	0	0	0
203794-02		Chasis con pintura: Lanzarote Grey	2	727,00	0	0	0	0	0	0	0
203794-01		Chasis con pintura especial: Gris Campovolo	2	727,00	0	0	0	0	0	0	0
202860		Techo alto en Blanco	-		-	-	-	-	s	-	-
102058		Techo alto del mismo color que la camper (Dependencia: ABH29329)	-	4.936,00	-	-	-	-	0	-	-
102691		Techo alto en color gris campovolo (Dependencia: ABH29330)	-	363,00	-	-	-	-	0	-	-
201788	210040, 210046, 210047	Parachoques delantero pintado en el color de la carrocería	1	498,00	0	0	0	0	0	0	0
Neumáticos											
202132	202711, 203029-99, 204024, 204027, 204028, 203032-99, 203034-99, 203092-98, 203132, 203031-99, 203134, 203105, 203111, 203112, 203135, 204074	Ruedas de 16"	10	303,00	0	0	0	s	0	0	0
203808		Neumáticos de verano e invierno, adecuados para todas las estaciones, especialmente desarrollados para autocaravanas y Camper Vans con un incremento de la eficiencia	-	426,00	0	0	0	0	0	0	0
201815	210040, 210046, 210047	Llantas de aleación con neumáticos de serie (Dependencia: ABH29335, ABH29334)	-	849,00	0	0	0	0	0	0	0
Interior											
201686		Aire acondicionado automático en vez de manual, incl. Filtro anti polen e indicador temperatura externa	-	472,00	0	0	0	0	0	0	0
201519		Volante y palanca de cambio en piel	-	219,00	0	0	0	0	0	0	0
203730		Tablero con diseño Techno (aluminio)	-	109,00	0	0	0	0	0	0	0
202392		Asientos del conductor y acompañante calefactados (Dependencia: ABH29341)	1	803,00	0	0	0	0	0	0	0
201074		Alfombras cabina con logo WEINSBERG	2	99,00	0	0	0	0	0	0	0
203734		Parabrisas calefactado	1	338,00	0	0	0	0	0	0	0
550592		Juego de toldillas isotérmicas exteriores para parabrisas (exterior)	2	168,00	0	0	0	0	0	0	0
Sistemas de asistencia											
201062		Sensores aparcamiento (automático)	1	461,00	0	0	0	0	0	0	0



CARACTERÍSTICAS Y OPCIONES DEL EQUIPO

Artículo	En pack / opción		o = opcional - = no posible técnicamente s = Equipamiento de serie	KG	Precio*	540 MQ	600 MQ	600 ME	600 DQ	600 MGH	630 ME	630 MEG
202762		Sistema de asistencia para tráfico y cambio de carril (FIAT). (Dependencia: ABH35579)		-	666,00	0	0	0	0	0	0	0
203740		Asistencia de estacionamiento de 360 ° (Dependencia: ABH35579)		-	829,00	0	0	0	0	0	0	0
202150	210018, 210019, 210022	Sensores presión neumáticos		1	279,00	0	0	0	0	0	0	0
202710	203741, 210018, 210019	Pack de seguridad FIAT (incluye: sistema de asistencia de frenado de emergencia, asistencia de mantenimiento de carril, reconocimiento de señales de carretera, función automática antirreflejo, sensores de lluvia y luz)		1	975,00	0	0	0	0	0	0	0
203754	203741, 210019	ACC - control de cruce a distancia		-	847,00	0	0	0	0	0	0	0
203729	210022	Freno de estacionamiento eléctrico		-9	595,00	0	0	0	0	0	0	0
		Iluminación / Tecnología										
200178-01		Faros antiniebla con luces de giro		2	193,00	0	0	0	0	0	0	0
201043		Rueda de repuesto		35	211,00	0	0	0	0	0	0	0
202712		Depósito de combustible de 90 litros		13	103,00	0	0	0	0	0	0	0
203731		Sin llaves (Entry&Go) (Dependencia: ABH29342)		1	730,00	0	0	0	0	-	0	0
201609		Espejos retrovisores con cierre eléctrico (Dependencia: ABH29343)		1	205,00	0	0	0	0	0	0	0
203723	210046, 210047	Iluminación frontal de LED completo (luz baja, luz alta y luz intermitente) (Dependencia: ABH29332, ABH29344)		-	1.210,00	0	0	0	0	0	0	0
202137	203723	Luces de día a led (Dependencia: ABH35580)		-	363,00	0	0	0	0	0	0	0
201165		Cierre centralizado con función dead-lock (Dependencia: ABH46463, ABH29345)		-	182,00	0	0	0	0	0	0	0
202416		Sistema antirobo FIAT, incluye dos llaves con control remoto (Dependencia: ABH35581)		3	308,00	0	0	0	0	0	0	0
203732		Toma de 230 V en la cabina del conductor		-	205,00	0	0	0	0	0	0	0
		Multimedia / Navegación										
203727		Zona de carga inductiva (Dependencia: ABH35583)		-	265,00	0	0	0	0	0	0	0
203725	210022	Cabina virtual		-	593,00	0	0	0	0	0	0	0
		Sistemas de transporte										
201041		Enganche fijo con instalación eléctrica		25	1.211,00	0	0	0	0	0	0	0
202061		Enganche extraíble		19	1.303,00	0	0	0	0	0	0	0
203933		Preparación para el enganche de remolque		-	266,00	0	0	0	0	0	0	0
100597		Portabicicletas para 2 bicicletas (posterior); carga máxima 35 kg (Nota: H157)		14	676,00	0	0	0	0	0	0	0
102714		Portabicis THULE Veloslite, incluye raíles (Dependencia: ABH29350)		21	1.013,00	-	-	-	-	-	-	0
102782	214145	Rampa plegable con soporte de transporte en el vehículo		8	371,00	-	-	-	-	-	-	0
102783	214145	Porta motos para 1 moto (Dependencia: ABH29350)		24	489,00	-	-	-	-	-	-	0
102783-01		Porta motos para 1 moto (Dependencia: ABH29351)		24	489,00	-	-	-	-	-	-	0
102784	214145	Centro de riel AirLine con 3 puntos de fijación		2	141,00	-	-	-	-	-	-	0
102785	214145	Checker plate - para el suelo del garaje		15	589,00	-	-	-	-	-	-	0
		Puerta										
102577-01		Bolsa multifuncional en diseño WEINSBERG se adapta en el bloque de cocina		-	90,00	0	0	0	0	0	0	0
101080		Escalón de acceso eléctrico (70 cm de longitud)		7	698,00	0	0	0	0	0	0	0



CARACTERÍSTICAS Y OPCIONES DEL EQUIPO

Artículo	En pack / opción	o = opcional - = no posible técnicamente s = Equipamiento de serie	KG	Precio*	540 MQ	600 MQ	600 ME	600 DQ	600 MGH	630 ME	630 MEG
103745		Ayuda de cierre eléctrico (puerta corredera de cierre suave) (Dependencia: ABH48121)	2	934,00	0	0	0	0	0	0	0
		Portones de servicio / Portón de garage									
		En la parte posterior									
102914-07		Cofre de gas para las reservas de las botellas de gas 1 x 5 kg	-		-	-	-	-	-	-	s
		Ventanas / Claraboyas / Ventilación									
102323		Ventana integradas SEITZ S7P	-	1.031,00	0	0	0	0	0	0	0
103577		Techo elevable Camper Vans WEINSBERG (Dependencia: ABH30893, ABH29354, ABH29352, Nota: H148,H151,H168)	136	5.847,00	0	0	0	-	-	0	-
103594-01		WEINSBERG techo elevable incl. RGB luz y USB, blanco (Dependencia: ABH30893, ABH29354, ABH29352, Nota: H148,H151,H168)"	137	5.998,00	0	0	0	-	-	0	-
104115		Techo elevable Lava Grau (Dependencia: ABH30893, ABH29354, ABH29352, Nota: H148,H151,H168)	136	6.608,00	0	0	0	-	-	0	-
104117-01		Techo elevable komfort Lava Grau (Dependencia: ABH30893, ABH29354, ABH29352, Nota: H148,H151,H168)	137	6.760,00	0	0	0	-	-	0	-
		Parte delantera									
103586		Ventana panorámica delante (Dependencia: ABH42339)	-12	2.125,00	0	0	0	-	-	0	-
553744		Ampliación de la cabina con armarios de almacenamiento continuos (como en la versión con ventana panorámica), isin ventana panorámica! (Dependencia: ABH29356)	-12	687,00	0	0	0	-	-	0	-
100750-01		Claraboya de 70 x 50 cm (elevable e inclinable) con mosquitera y oscurecedor (delante)	8	518,00	0	0	0	0	-	0	0
		Parte central									
102619-02		Claraboya de 40 x 40 cm con mosquitera y oscurecedor, transparente (centro) (Dependencia: ABH29398)	3	207,00	-	0	0	0	-	0	0
102690		Claraboya transparente (elevable/inclinable) delantera y trasera en vez de las claraboyas de serie para techo realzado (Dependencia: ABH29358)	9	1.041,00	-	-	-	-	0	-	-
		En la parte posterior									
100750-03		Claraboya de 70 x 50 cm (elevable e inclinable) con mosquitera y oscurecedor (trasera) (Dependencia: ABH42356)	8	518,00	-	0	0	0	-	0	0
102689		Techo panorámico y ventana abatible en el techo realzado (parte posterior)	15	1.210,00	-	-	-	-	0	-	-
101981-01		Ventana con compás posterior derecha (con oscurecedor y mosquitera)	5	396,00	-	0	0	0	0	0	-
101981-02		Ventana con compás posterior izquierda (con oscurecedor y mosquitera)	5	396,00	0	0	0	0	0	0	-
102436		2 ventanas traseras en la zona de almacenaje (con mosquitera y oscurecedor)	10	558,00	-	-	-	-	-	-	0
		Materiales / Gráficos del vehículo									
		Materiales									
102926-02		Techo alto en fibra, aislado	-		-	-	-	-	s	-	-
		Vivir / Dormir / Tapicería y textiles									
		Vivir									
552347		Asientos individuales para banqueta trasera extensible (Dependencia: ABH29271, ABH29270, ABH29361)	25	1.943,00	0	0	0	0	0	0	0
552601		Armario adicional debajo la cama posterior (también se puede usar como espacio para el perro)	4	243,00	0	0	-	0	0	-	-



CARACTERÍSTICAS Y OPCIONES DEL EQUIPO

Artículo	En pack / opción	o = opcional - = no posible técnicamente s = Equipamiento de serie	KG	Precio*	540 MQ	600 MQ	600 ME	600 DQ	600 MGH	630 ME	630 MEG
Dormir											
552574		Colchón EvoPore HRC, incluida la capa WaterGEL, solo para camas fijas	6	500,00	0	0	0	0	0	0	-
552046		Cama transversal suplementaria lateral, cama invitadas (faltan medidas) (Dependencia: ABH29274)	8	318,00	0	0	0	0	0	0	0
552223		Extensión para convertir camas gemelas en camas dobles	2	200,00	-	-	0	-	-	0	-
552763		Cama adicional para la parte trasera de garaje (Dependencia: ABH29363)	26	498,00	-	-	-	-	-	-	0
Tapicería y textiles											
552335-01		Selección de tapicería: TURIN (FIAT)	-		0	0	0	0	0	0	0
552188-04		Selección de tapicería: ACTIVE ROCK	-	430,00	0	0	0	0	0	0	0
552188-06		Selección de tapicería: SZECHUAN	-	430,00	0	0	0	0	0	0	0
552188-07		Selección de tapicería: FIFTY SHADES (imitación piel)	-	430,00	0	0	0	0	0	0	0
COZY HOME consiste en: 2 almohadas decorativas, 2 almohadas para dormir, 2 mantas, un camino de mesa											
550660-06		Pack PEACH	3	232,00	0	0	0	0	0	0	0
550660-02		Pack STONE	3	232,00	0	0	0	0	0	0	0
550660-03		Pack AVOCADO	3	232,00	0	0	0	0	0	0	0
550660-04		Pack AQUA	3	232,00	0	0	0	0	0	0	0
550660-05		Pack MAGNOLIA	3	232,00	0	0	0	0	0	0	0
550660-01		Pack EARTH	3	232,00	0	0	0	0	0	0	0
Área de cocina / Baño											
Zona de la cocina											
402988		Nevera de compresor de bajo consumo 75 litros con un congelador de 10,2 litros y un compresor externo insonorizado	-		s	-	s	-	-	-	s
402602		Frigorífico de compresor 150 litros (incluye congelador de 30 litros), con compresor externo insonorizado	18	885,00	-	0	-	0	0	0	-
401940		Panel trasero multifuncional de la cocina	5	121,00	-	0	-	0	0	0	0
552624		Panel de cuero en el bloque de la cocina	2	194,00	0	0	0	0	0	0	0
Zona de baño											
452678-02		Ducha exterior, conexión en garaje	4	314,00	0	0	0	0	0	0	0
453608		Suelo preparado para plato de ducha	3	85,00	0	0	0	0	0	0	0
454194		Washbasin extension Camper Van	1	140,00	0	0	0	0	0	0	0
Gas / Calefacción / Aire acondicionado / Suministro de agua											
Gas											
301956		TRUMA MonoControl CS, filtro de gas incluido (Dependencia: ABH29276)	1	389,00	0	0	0	0	0	0	-
301957		TRUMA DuoControl CS, filtro de gas incluido (Dependencia: ABH29276)	1	521,00	0	0	0	0	0	0	-
302499		TRUMA LevelControl (para 1 bombona de gas)	-	200,00	0	0	0	0	0	0	0
551327		Alarma de humo	-	37,00	0	0	0	0	0	0	0
302494		Alarma de gas	-	146,00	0	0	0	0	0	0	0
Calefacción / Aire acondicionado											
351166		Calefaccion TRUMA Combi 6	14	402,00	0	0	0	0	s	s	-
351274		Calefacción TRUMA Combi E (Dependencia: ABH29365)	1	859,00	0	0	0	0	0	0	-
351231		Calefacción diesel TRUMA Combi 6D (Dependencia: ABH29366)	16	1.200,00	0	0	0	0	0	0	s
352230		Calefacción TRUMA Combi 6D + E (Dependencia: ABH29366)	17	2.404,00	0	0	0	0	0	0	-
352379		Calefacción TRUMA Combi 6D + E (Dependencia: ABH29366)	1	1.279,00	-	-	-	-	-	-	0




CARACTERÍSTICAS Y OPCIONES DEL EQUIPO

Artículo	En pack / opción	o = opcional - = no posible técnicamente s = Equipamiento de serie	KG	Precio*	540 MQ	600 MQ	600 ME	600 DQ	600 MGH	630 ME	630 MEG
351932		Calefacción auxiliar WEBASTO	6	1.149,00	0	0	0	0	0	0	0
550825		Calefacción eléctrica por suelo	8	860,00	0	0	0	0	0	0	0
450740		Depósito aguas residuales calefactado (incl.tubo desagüe)	2	361,00	0	0	0	0	0	0	0
553746		Aire acondicionado DOMETIC Freshjet 2000 (OEM) (Dependencia: ABH42358, ABH42357, Nota: H145)	29	2.846,00	0	0	0	0	0	0	0
		Suministro de agua									
253800		Válvula de drenaje para aguas grises con cámara (Camper Vans) (Dependencia: ABH42343)	2	593,00	0	0	0	0	0	0	0
		Electrónica / Multimedia / Seguridad									
		Electrónica									
251248		Segunda batería AGM de servicio (Dependencia: ABH29278)	24	483,00	0	0	0	0	0	0	0
253747		Batería de a bordo Lithium-ion (en lugar de la batería estándar) (Dependencia: ABH42344, ABH29278)	-12	1.321,00	0	0	0	0	0	0	0
253748		Batería de placa de iones de litio adicional (Dependencia: ABH29280, ABH29281, ABH29278)	12	1.561,00	0	0	0	0	0	0	0
253802		Instalación solar (100 W) (Dependencia: ABH47809)	9	1.200,00	0	0	0	0	-	0	0
253576		Bandeja de carga para carga inductiva (Dependencia: ABH42345)	-	147,00	0	0	0	-	-	0	-
		Multimedia									
252583	210001	Sistema de antena Oyster 60 Premium, Doble (Dependencia: ABH44335, ABH42359, Nota: H145)	15	3.035,00	0	0	0	0	0	0	0
252822		24" TV en vez de 21.5" Tv (solo con Pack Strater) (Dependencia: ABH44341)	2	72,00	0	0	0	0	0	0	0
252594-03	210001	24" SMART TV con sintonizador HD (zona descanso) (Dependencia: ABH29284, ABH44337)	3	995,00	0	0	0	0	0	0	0
252408-05	210002	SMART TV de 21,5" con sintonizador HD, en el salón (Dependencia: ABH29284, ABH44338)	3	920,00	0	0	0	0	0	0	0
252448-01		SMART TV de 21,5 " con sintonizador HD con soporte (zona dormitorio) (Dependencia: ABH29292)	6	1.269,00	0	0	0	0	0	0	0
252479	210001, 210002, 251261	Pre-cableado para la televisión en el dormitorio	1	101,00	0	0	0	0	0	0	0
252405-01	210001, 210002	Soporte TV (montado en zona living) incluye toma combi	-	418,00	0	0	0	0	0	0	0
251261	252448-01	Soporte TV (montado en zona de noche) incluye toma combi (Dependencia: ABH29294)	3	229,00	0	0	0	0	0	0	0
253651		Antena LTE / WIFI externa	3	1.210,00	0	0	0	0	0	0	0
		Seguridad									
252698	114580	Rastreador velocate® GPS (hardware sin la función de seguimiento personal, seguimiento de robo por un suplemento) (Nota: H146)	-	354,00	0	0	0	0	0	0	0
252815	114580	Licencia velocate® LIFETIME con función de localización personalizada e ilimitada en toda Europa (Dependencia: ABH29295)	-	434,00	0	0	0	0	0	0	0
253809	114580	Sensores velocate® (gas, temperatura, movimiento) (Dependencia: ABH29296)	-	270,00	0	0	0	0	0	0	0



CAMPER VAN CaraBus FORD



DATOS TÉCNICOS

CaraBus FORD

550 MQ

600 MQ

EQUIPAMIENTO DE BASE

Caja de cambios	man.	man.
Longitud total (cm)	553	599
Ancho (exterior) (cm)	206	206
Ancho (interior) (cm)	187	187
Altura (exterior) (cm)	274	274
Altura (interior) (cm)	205	205
Masa en orden de marcha (modelo básico sin equipamiento opcional pero con equipamiento básico) (kg) (Nota: H140)	2.715 (2.579 - 2.851)	2.815 (2.674 - 2.956)
Peso máximo autorizado técnicamente (kg)***	3.500	3.500
Máxima carga útil (kg)	380	276
Peso remolcable (kg)	2.500	2.500
Distancia entre ejes (mm)	330	375
Dimensiones del neumático	235/ 65 R 16C	235/ 65 R 16C
Dimensiones de las llantas	6,5 J x 16 H2 / ET 60	6,5 J x 16 H2 / ET 60
Plazas homologadas en circulación	4	4
Plazas noche (Nota: H141)	3	3
Número máximo de camas (Nota: H142)	3	3
Cinturones de seguridad de 3 puntos de anclaje, regulables en altura	2	2
Máximos cinturones de seguridad homologables	4	4
ESTRUCTURA		
Ventanas con compás	4	4
Espesor del suelo (mm)	50	50
ZONA HABITÁCULO		
Cinturones de seguridad de 3 puntos de anclaje, en dirección marcha	2	2
Dimensiones cama comedor (cm)	143 x 70	156 x 70
Dimensiones cama de invitados, opcional (cm)	175 x 65	175 x 65
Dimensiones cama trasera (cm)	193 x 128/121	193 x 147/138
AGUA		
Capacidad del depósito de aguas grises (litros)	75	75
Capacidad del depósito de aguas limpias (litros) (Nota: H711A,H712C)	100	100
Nivel del depósito de agua limpia limitado (liter)	20	20
COCINA		
Frigorífico (volumen en litros)	90	90
INSTALACIÓN ELÉCTRICA		
Batería de servicio de habitáculo (AH)	95	95
Número de tomas de 12 V	1	1
Número de tomas de 230 V	1	1
Número de tomas USB	1	1

FORD TRANSIT 3.500 kg***; L3 FWD 2.0 l EcoBlue Light Duty; 130 HP

Información importante

Al seleccionar y configurar su vehículo, tenga en cuenta que el montaje de equipamiento opcional de fábrica aumenta la masa real del vehículo y reduce la carga útil. El peso indicado en las siguientes páginas para el equipamiento opcional («paquetes», «características del equipamiento» y «opciones») corresponde al peso adicional respecto al equipamiento estándar del plano de vehículo respectivo. El peso total del equipamiento opcional configurado no deberá exceder la masa máxima del equipamiento opcional fijada por el fabricante, que se indica en los datos técnicos. Este es un valor calculado para cada plano de vehículo, que Knaus Tabbert AG, como fabricante, utiliza para determinar la masa máxima disponible para el equipamiento opcional montado en fábrica.

La «masa en orden de marcha» indicada en los datos técnicos es un valor nominal calculado, que está sujeto a tolerancias de producción de hasta $\pm 5\%$. Estas tolerancias de producción de $\pm 5\%$ son admisibles legalmente y se indican por separado en los datos técnicos detrás del valor calculado. Dado que estas tolerancias legalmente admisibles repercuten directamente sobre la masa real de su vehículo y, por tanto, sobre la masa máxima del equipamiento opcional, se deberán tener siempre en cuenta a la hora de configurar su vehículo.

La masa máxima del equipamiento opcional fijado por el fabricante garantiza que la carga útil mínima legalmente establecida para el equipaje y otros accesorios esté realmente disponible para la carga adicional tras la entrega del vehículo por parte del fabricante. Si la masa real del vehículo aumenta a causa de la selección de equipamiento adicional de modo que al calcular la diferencia entre la masa real del vehículo y la masa máxima técnicamente admisible ya no queda capacidad de carga suficiente para transportar a los pasajeros permitidos ni para la carga útil mínima, Usted tiene la opción de elegir en la configuración (según el modelo) un aumento de la carga del vehículo, una reducción del número de asientos permitidos durante la marcha o la supresión de equipamiento adicional para poder continuar realizando la configuración.

Si no procede de este modo, no podrá proseguir con la configuración y, por consiguiente, con el proceso de pedido de su vehículo. La información técnica y legal detallada sobre el tema «Pesos del vehículo» se puede consultar en la página 69 y en el «configurator.weinsberg.com/es»



EQUIPAMIENTO DE SERIE

VEHÍCULO BASE	
194084	FORD TRANSIT 3.500 kg***; L3 FWD 2.0 I EcoBlue Light Duty; 130 HP
194087	Cambio manual de 6 velocidades
Chasis / Ampliación de carga	
193953	Guardabarros en ruedas posteriores
202844	El volante a la izquierda
193960	Columna de dirección regulable en altura y alcance
193961	Puerta corredera derecha, 1.265 mm de ancho de apertura
193963	Parachoques trasero con escalón integrado
194213-01	Molduras laterales
193965-01	Pintura chasis: Blanco Escarcha
193973	Rejilla del radiador - diseño cromado
193974	Parachoques delantero parcialmente pintado en color chasis
193975	Neumáticos de 16"
152830	Llantas de acero de 16".
193976	FORD Tapacubos
193978	Aire acondicionado en la cabina del conductor, incluye filtro de polvo y polen
193979	Airbag del conductor
193980	Airbag del pasajero
193981	Volante de cuero con mando para controlar la radio (Dependencia: ABH29254)
193982	Asientos de cabina confort
201789	Asientos de alta calidad para conductor y acompañante con Design WEINSBERG
193983	Seat belt tensioners and limiters
194091	Soporte para tabletas
194092	Pack FORD Trend Interior (cabina del conductor) (Dependencia: ABH32714)
194093	Portavasos en el tablero izquierda / derecha
550610	Sistema de oscurecedores plisados para parabrisas y laterales Remis
193985	Cruise Control
194096	Botón de llamada de emergencia
202871	ESP
202873	ABS
193989	Freno eléctrico (EBD), ayuda al frenado de emergencia, incluida la luz de freno de emergencia
193991	Sistema de control de tracción (TCS)
194182	Freno de estacionamiento eléctrico
193996	Ordenador de a bordo con información sobre el consumo de combustible y el kilometraje (por ejemplo, la autonomía restante), así como indicación de la temperatura exterior y FORD ECO Mode
193998	Tapón de combustible de confort FORD Easy Fuel y protección contra la carga de combustible inapropiado
194000	Depósito de combustible de 70 litros
194001	Sistema Start-Stop
202892-02	Elevalunas eléctrico puerta conductor y acompañante
194002	Cierre centralizado con mando a distancia (2 llaves, 1 de ellas plegable con mando a distancia)
194218	Segunda llave plegable con mando a distancia
194003	Sistema de llaves FORD MyKey: llaves individuales para mayor seguridad
194005	Guantera, adicionalmente bloqueable
194006	Retrovisores exteriores con indicadores luminosos integrados, ajustables eléctricamente y calefactados
202901-01	Luces de día con los faros de serie
194009	Cristales con aislamiento térmico, ligeramente tintado
194010	Cabina de almacenamiento superior
194011	Faros de curva estática
194012	Faros con retardo de apagado
194013	Faros antiniebla
252161	Lámpara de lectura en cabina
194258	Iluminación interior de la cabina
194016	Preparación de radio incl. 2 altavoces en la cabina (FORD)
194221-01	Altavoz adicional en el salón (2 unidades)
194017	Radio DAB monodínamica FORD
102333-03	Puntos de anclaje en el suelo
Puerta	
102064	Puerta mosquitera
101080	Escalón de acceso eléctrico (70 cm de longitud)
Portones de servicio / Portón de garage	
102912	Portón de servicio WC con función de retención magnética
552964-10	Enorme espacio de almacenamiento variable en la parte trasera
102914-09	Cofre de gas para las reservas de las botellas de gas 1 x 3 kg
Ventanas / Claraboyas / Ventilación	
102918	Ventana con cierre de seguridad
102923-04	Ventanas con compás con doble cristal tintado, (con mosquitera y oscurecimiento)
102619-01	Claraboya de 40 x 40 cm con mosquitera y oscurecedor, transparente (delante)
102619-03	Claraboya de 40 x 40 cm con mosquitera y oscurecedor, transparente (trasera)
551834	Combinación de persianas enrollables con mosquitera y oscurecedor en las puertas de la parte trasera
102921	2 ventanas traseras en la zona de almacenaje
102920-03	Aireador de techo (zona baño)
100960-04	Claraboya 28 x 28 cm con mosquitera, (cuarto de baño) (Dependencia: ABH47534)
Materiales / Gráficos del vehículo	
102927-01	Aislamiento optimizado sin puentes térmicos

*** El peso indicado es la masa total técnicamente admisible. Para acceder a otras opciones adicionales y a la información técnica y legal sobre el tema «Pesos del vehículo» consulte la página 4 f y la página 69 ff de esta lista de precios y el configurator.weinsberg.com/es

EQUIPAMIENTO DE SERIE

102927-03	Aislamiento de la pared lateral y el techo con espuma de PE		
102928-03	Suelo de sándwich, incluye aislamiento en EPS, contrachapado de álamo y revestimiento de PVC		
102927-07	Paredes laterales con revestimiento de tela transpirable		
102928-12	Comedor con suelo intermedio con temperatura controlada		
Muebles / Revestimiento			
552940-19	Decoración de muebles: Tiberino		
552941-07	Construcción de muebles con diseño de carcasa completa con tecnología de espigas		
552941-12	Cajones con extensión total y guía de rodillos		
552942-01	Puertas de altillos en color blanco		
Vivir / Dormir / Tapicería y textiles			
552130	Mesa comedor extensible		
552960-07	Asientos comedor con calefacción integrada		
552962-02	Mesa EasyEntry con acceso libre a la dinette (consola de pared)		
552960-09	Función de confort para el banco de asientos de la dinette		
552945-13	Colchones de espuma con somier de aluminio		
552198-03	Posibilidad de conversión en cama auxiliar (grupo de asientos, mesa con módulo auxiliar, asiento del conductor girado) (Nota: H169)		
554102	Armario abierto con barandilla de ropa en el armario superior en la parte trasera, a la izquierda		
552335-15	Selección de tapicería: ALU		
Área de cocina / Baño			
402985-06	Combinación de cocina y fregadero incl. cocina de 2 llamas con encendido eléctrico y tapa de cristal dividido (Dependencia: ABH29275)		
404104	Nevera con compresor de 82 litros, energéticamente eficiente (incluido el congelador de 10 litros)		
401940	Panel trasero multifuncional de la cocina		
453505-10	Cuarto de baño ergonómico con amplios compartimentos de almacenamiento, ducha integrada y cortina de ducha extraíble, soporte de techo para el cabezal de la ducha		
453504	Túnel de extracción del WC con revestimiento completo		
453508	Plato de ducha con aspecto "duan de sabia"		
452495	Barra de ropa plegable en el techo y 2 ganchos para abrigos		
453503-04	WC a cassette Thetford, giratorio		
		Gas / Calefacción / Aire acondicionado / Suministro de agua	
302974	Versión de la manguera de gas D/AT/ES/FI/BE/IT/NL/DK		
302978	Versión del regulador de gas D/AT/ES/FI/BE/IT/NL/DK		
551054	Aire impulsado a 12 V (aire canalizado)		
354105	Calefacción diesel TRUMA Combi 4D		
253526-02	Panel de control		
253526-04	Sistema electrónico conectado a la red incl. panel de control central con visualización del estado de la batería / agua potable y tanques de aguas grises / conexión eléctrica		
353759	TRUMA iNetX		
453510-01	Suministro de agua con bomba sumergible		
453510-03	Grifo mezclador monomando para agua fría/caliente		
453510-06	Tubos de agua colocados junto con los tubos de calefacción aire circulante		
452718-01	Sistema de filtro de agua "bluuwater"		
		Electrónica / Multimedia / Seguridad	
253524	Cambio / desconexión automática para baterías de arranque y servicio		
253533	Cargador de batería automático para baterías de arranque y servicio.		
253522	CEE toma de corriente exterior para 230 V con disyuntor		
253529	Interruptor diferencial		
252723	Booster de carga para batería a bordo		
253517	Enchufes de 230 V versión "Universal".		
253534-03	Iluminación interior en tecnología LED		
251948	Preinstalación para placa solar y satélite		
251489-02	Batería AGM (12 V / 95 AH) (Dependencia: ABH29282)		
		Varios	
953542-13	Manual de instrucciones (Español)		
		Accesorios	
953543	Garantía de estanqueidad de 10 años		
952823	Vale de MediKit: Vale para un conjunto exclusivo de medicamentos (incluye spray para heridas, spray desinfectante y varios fármacos de farmacia). (Nota: H137)		
194021	Set de reparación de neumáticos		

PACKS

Precio*

210002 Pack TV 21,5" - 60 (19 kg)		
252405-01	Soporte TV (montado en zona living) incluye toma combi	418,00
252408-05	SMART TV de 21,5" con sintonizador HD, en el salón	920,00
252479	Pre-cableado para la televisión en el dormitorio	101,00
252583	Sistema de antena Oyster 60 Premium, Doble	3.035,00
Si esta opción es escogida, el vehículo sube en unos 15 cm		
Precio si se pide por separado		4.474,00
Precio del Pack		4.037,00
Ahorro		437,00

Precio*

210001 Pack TV 24" - 60 (19 kg)		
252405-01	Soporte TV (montado en zona living) incluye toma combi	418,00
252479	Pre-cableado para la televisión en el dormitorio	101,00
252583	Sistema de antena Oyster 60 Premium, Doble	3.035,00
252594-03	24" SMART TV con sintonizador HD (zona descanso)	995,00
Si esta opción es escogida, el vehículo sube en unos 15 cm		
Precio si se pide por separado		4.549,00
Precio del Pack		4.057,00
Ahorro		492,00

Precio*

280060 Pack Media Assist I		
193984	Parabrisas calefactado	
193986	Asistente de carril con detección de somnolencia y asistencia de luces de carretera	
193987	Asistente de carril adicionalmente con asistente de mantenimiento de carril	
193988	Asistencia de faros adicionalmente con sensor de día / noche	
193990	Asistente de frenado de emergencia, activo (basado en cámara)	
193992	Limpiaparabrisas con sensor de lluvia	
193993	Asistente de aparcamiento delantero	
193994	Asistente de aparcamiento trasero adicional	
Precio del Pack		2.125,00

Precio*

214138 Pack Voltage (2 kg)		
102497	Canaleta sobre puerta corredera equipado con iluminación LED	278,00
250072-02	Toma de 230 V SCHUKO, 1 pieza adicional en el grupo de asientos	107,00
250072-04	Toma de 230 V SCHUKO, 1 pieza adicional en la parte trasera	107,00
251949-07	Toma USB en el área de la cocina (1 pieza)	67,00
251949-09	Enchufe USB en la parte trasera (1 pieza)	67,00
252161	Lámpara de lectura en cabina	129,00
252498-01	Iluminación ambiental cuarto de baño	399,00
Precio si se pide por separado		1.154,00
Precio del Pack		691,00
Ahorro		463,00

Precio*

280055 Pack Media (2 kg)		
194019	Cámara marcha atrás	809,00
194098	Radio DAB+, sistema de navegación all-in-one con software, sin CD/DVD, antena, licencia del mapa para 3 años	1.927,00
Precio si se pide por separado		2.736,00
Precio del Pack		1.840,00
Ahorro		896,00

Precio*

280050 Pack Asistente de Aparcamiento		
193993	Asistente de aparcamiento delantero	
193994	Asistente de aparcamiento trasero adicional	
Precio del Pack		803,00

Precio*

114580 Pack de seguridad conecta para velocate® GPS-Tracker		
252698	Rastreador velocate® GPS (hardware sin la función de seguimiento personal, seguimiento de robo por un suplemento)	354,00
252815	Licencia velocate® LIFETIME con función de localización personalizada e ilimitada en toda Europa	434,00
253809	Sensores velocate® (gas, temperatura, movimiento)	270,00
Además, el hardware está preparado para expandirse a través de sensores opcionales (por ejemplo, contacto de puerta/ventana). Se puede encontrar más información en www.velocate.com		
Precio si se pide por separado		1.058,00
Precio del Pack		920,00
Ahorro		138,00

CARACTERÍSTICAS Y OPCIONES DEL EQUIPO

Artículo	En pack / opción	o = opcional - = no posible técnicamente s = Equipamiento de serie	KG	Precio*	550 MQ	600 MQ
		VEHÍCULO BASE				
		Motorización / conducción				
		3.500 kg chasis				
194085		FORD TRANSIT 3.500 kg***; L3 FWD 2.0 I EcoBlue Light Duty; 170 HP	-	1.515,00	0	0
		Motorización Heavy Duty				
194086		FORD TRANSIT 3.500 kg***; L3 FWD 2.0 I EcoBlue Heavy Duty; 155 HP (Dependencia: ABH29251)	-	1.515,00	0	0
		Cambio				
194088		Cambio automático de 6 velocidades (Dependencia: ABH29252) (Dependencia: ABH29252)	45	2.416,00	0	0
		Aumento de capacidad de carga				
952791		Reducción del número de plazas homologadas en circulación durante la conducción de 4 a 3 personas	-		0	0
		Chasis / Ampliación de carga				
193952		Guardabarros en ruedas delanteras	1	65,00	0	0
193956	194088	Aumento de la carga por eje en la parte delantera a 1.850 kg	-	844,00	0	0
		Chasis / Ampliación de carga				
193967-01		Chassis in metallic paint: Chroma-Blue	5	1.307,00	0	0
193967-02		Chasis en pintura metalizada: Magnetic-Grey	5	1.307,00	0	0
193967-05		Chassis in metallic paint: Obsidian-Black	5	1.307,00	0	0
193967-06		Chassis in metallic paint: Dark Carmine Red	5	1.307,00	0	0
194209		Chassis in special paint: Grey Matter	-	1.805,00	0	0
		Neumáticos				
193977		FORD Llantas de aleación con neumáticos de serie (Dependencia: ABH29253)	-4	1.698,00	0	0
		Interior				
202392		Asientos del conductor y acompañante calefactados	1	803,00	0	0
201074		Alfombras cabina con logo WEINSBERG	2	99,00	0	0
550592		Juego de toldillas isotérmicas exteriores para parabrisas (exterior)	2	168,00	0	0
		Sistemas de asistencia				
193995		Sensores de presión de neumáticos	1	127,00	0	0
		Iluminación / Tecnología				
193997		Spare tyre (Dependencia: ABH29257)	29	222,00	0	0
194008		Bi-Xenon headlights (Dependencia: ABH29260)	4	1.144,00	0	0
194097		Alarm system (FORD)	4	319,00	0	0
		Sistemas de transporte				
194020-01		Dispositivo de remolque, rígido (FORD)	32	1.057,00	0	0
100597		Portabicicletas para 2 bicicletas (posterior); carga máxima 35 kg (Nota: HI57)	14	676,00	0	0
		Puerta				
194099		Asistente de cierre eléctrico puerta corredera (FORD) (Dependencia: ABH43269)	1	588,00	-	0
		Ventanas / Claraboyas / Ventilación				
102323		Ventana integradas SEITZ S7P	-	1.031,00	0	0
		Parte delantera				
100750-01		Claraboya de 70 x 50 cm (elevable e inclinable) con mosquitera y oscurecedor (delante)	8	518,00	0	0


CARACTERÍSTICAS Y OPCIONES DEL EQUIPO

Artículo	En pack / opción	o = opcional - = no posible técnicamente s = Equipamiento de serie	KG	Precio*	550 MG	600 MG
		Parte central				
102619-02		Claraboya de 40 x 40 cm con mosquitera y oscurecedor, transparente (centro) (Dependencia: ABH29264)	3	207,00	o	o
		En la parte posterior				
100750-03		Claraboya de 70 x 50 cm (elevable e inclinable) con mosquitera y oscurecedor (trasera) (Dependencia: ABH47533)	8	518,00	o	o
101981-01		Ventana con compás posterior derecha (con oscurecedor y mosquitera)	5	396,00	o	o
101981-02		Ventana con compás posterior izquierda (con oscurecedor y mosquitera) (Dependencia: ABH29266)	5	396,00	o	o
		Baño				
101666-08		Ventana de apertura con mosquitera y oscurecimiento, cuarto de baño	6	320,00	o	o
		Vivir / Dormir / Tapicería y textiles				
		Vivir				
552348		Asientos comedor extensibles (Dependencia: ABH29269, ABH29267)	1	361,00	o	o
552347		Asientos individuales para banqueta trasera extensible (Dependencia: ABH29271, ABH29267)	25	1.943,00	o	o
552247-03		Dos Isofix para el asiento de la dinette	-	278,00	o	o
		Dormir				
552574		Colchón EvoPore HRC, incluida la capa WaterGEL, solo para camas fijas	6	500,00	o	o
552046		Cama transversal suplementaria lateral, cama invitados (faltan medidas) (Dependencia: ABH29274)	8	318,00	o	o
104103		Ensanche trasero, izquierda	5	1.403,00	o	o
		Tapicería y textiles				
552335-83		Selección de tapicería: KOCAELI	-		o	o
552188-04		Selección de tapicería: ACTIVE ROCK	-	430,00	o	o
552188-06		Selección de tapicería: SZECHUAN	-	430,00	o	o
552188-07		Selección de tapicería: FIFTY SHADES (imitación piel)	-	430,00	o	o
		COZY HOME consiste en: 2 almohadas decorativas, 2 almohadas para dormir, 2 mantas, un camino de mesa				
550660-06		Pack PEACH	3	232,00	o	o
550660-02		Pack STONE	3	232,00	o	o
550660-03		Pack AVOCADO	3	232,00	o	o
550660-04		Pack AQUA	3	232,00	o	o
550660-05		Pack MAGNOLIA	3	232,00	o	o
550660-01		Pack EARTH	3	232,00	o	o
		Alfombras				
550235		Moqueta en habitáculo	6	481,00	o	o
		Área de cocina / Baño				
		Zona de baño				
453608		Suelo preparado para plato de ducha	3	85,00	o	o
		Gas / Calefacción / Aire acondicionado / Suministro de agua				
		Gas				
301956		TRUMA MonoControl CS, filtro de gas incluido (Dependencia: ABH29276)	1	389,00	o	o
551327		Alarma de humo	-	37,00	o	o
302494		Alarma de gas	-	146,00	o	o

CARACTERÍSTICAS Y OPCIONES DEL EQUIPO

Artículo	En pack / opción		o = opcional - = no posible técnicamente s = Equipamiento de serie	KG	Precio*	550 MG	600 MG
Calefacción / Aire acondicionado							
354173		Calefacción diesel TRUMA Combi 6D		16	401,00	o	o
352379		Calefacción TRUMA Combi 6D + E		1	1.279,00	o	o
550825		Calefacción eléctrica por suelo		8	860,00	o	o
450740		Depósito aguas residuales calefactado (incl.tubo desagüe)		2	361,00	o	o
553746		Aire acondicionado DOMETIC Freshjet 2000 (OEM) (Dependencia: ABH29277, Nota: H176)		29	2.846,00	o	o
Electrónica / Multimedia / Seguridad							
Electrónica							
251248		Segunda batería AGM de servicio (Dependencia: ABH29278)		24	483,00	o	o
253747		Batería de a bordo Lithium-ion (en lugar de la batería estándar) (Dependencia: ABH42333, ABH29990)		-12	1.321,00	o	o
253748		Batería de placa de iones de litio adicional (Dependencia: ABH29280, ABH42334, ABH29278)		12	1.561,00	o	o
253802		Instalación solar (100 W) (Dependencia: ABH46461, ABH29283)		9	1.200,00	o	o
Multimedia							
252583	210001, 210002	Sistema de antena Oyster 60 Premium, Doble (Dependencia: ABH46462, ABH29285, Nota: H176)		15	3.035,00	o	o
252822		24" TV en vez de 21.5" Tv (solo con Pack Strater) (Dependencia: ABH44336)		2	72,00	o	o
252594-03	210001	24" SMART TV con sintonizador HD (zona descanso) (Dependencia: ABH29284, ABH44337)		3	995,00	o	o
252408-05	210002	SMART TV de 21,5" con sintonizador HD, en el salón (Dependencia: ABH29284, ABH44338)		3	920,00	o	o
252448-01		SMART TV de 21,5 " con sintonizador HD con soporte (zona dormitorio) (Dependencia: ABH29292)		6	1.269,00	o	o
252479	210001, 210002, 251261	Pre-cableado para la televisión en el dormitorio		1	101,00	o	o
252405-01	210001, 210002	Soporte TV (montado en zona living) incluye toma combi		-	418,00	o	o
251261	252448-01	Soporte TV (montado en zona de noche) incluye toma combi (Dependencia: ABH29294)		3	229,00	o	o
253651		Antena LTE / WIFI externa		3	1.210,00	o	o
Seguridad							
252698	114580	Rastreador velocate® GPS (hardware sin la función de seguimiento personal, seguimiento de robo por un suplemento) (Nota: H146)		-	354,00	o	o
252815	114580	Licencia velocate® LIFETIME con función de localización personalizada e ilimitada en toda Europa (Dependencia: ABH29295)		-	434,00	o	o
253809	114580	Sensores velocate® (gas, temperatura, movimiento) (Dependencia: ABH29296)		-	270,00	o	o
Toldo / Accesorios de toldo							
Toldo THULE OMNISTOR							
501646-05		Toldo 300 x 250 cm, antracita		28	1.312,00	o	-
501646-02		Toldo 350 x 250 cm, antracita		28	1.312,00	-	o

 **CAMPER VAN**
CaraTour FORD



DATOS TÉCNICOS

CaraTour FORD

550 MQ

600 MQ

EQUIPAMIENTO DE BASE		
Caja de cambios	man.	man.
Longitud total (cm)	553	599
Ancho (exterior) (cm)	206	206
Ancho (interior) (cm)	187	187
Altura (exterior) (cm)	274	274
Altura (interior) (cm)	205	205
Masa en orden de marcha (modelo básico sin equipamiento opcional pero con equipamiento básico) (kg) (Nota: H140)	2.715 (2.579 - 2.851)	2.815 (2.674 - 2.956)
Peso máximo autorizado técnicamente (kg)***	3.500	3.500
Máxima carga útil (kg)	380	276
Peso remolcable (kg)	2.500	2.500
Distancia entre ejes (mm)	330	375
Dimensiones del neumático	235/ 65 R 16 C	235/ 65 R 16 C
Dimensiones de las llantas	6,5 J x 16 H2 / ET 60	6,5 J x 16 H2 / ET 60
Plazas homologadas en circulación	4	4
Plazas noche (Nota: H141)	3	3
Número máximo de camas (Nota: H142)	3	3
Cinturones de seguridad de 3 puntos de anclaje, regulables en altura	2	2
Máximos cinturones de seguridad homologables	4	4
ESTRUCTURA		
Ventanas con compás	4	4
Espesor del suelo (mm)	50	50
ZONA HABITÁCULO		
Cinturones de seguridad de 3 puntos de anclaje, en dirección marcha	2	2
Dimensiones cama comedor (cm)	143 x 70	156 x 70
Dimensiones cama de invitados, opcional (cm)	180 x 70	164 x 100/62
Dimensiones cama trasera (cm)	194 x 140/125	193 x 147/138
AGUA		
Capacidad del depósito de aguas grises (litros)	75	75
Capacidad del depósito de aguas limpias (litros) (Nota: H711A,H712C)	100	100
Nivel del depósito de agua limpia limitado (liter)	20	20
COCINA		
Frigorífico (volumen en litros)	90	90
INSTALACIÓN ELÉCTRICA		
Batería de servicio de habitáculo (AH)	95Ah	95Ah
Número de tomas de 12 V	1	1
Número de tomas de 230 V	1	1
Número de tomas USB	1	1

FORD TRANSIT 3.500 kg***; L3 FWD 2.0 I EcoBlue Light Duty; 130 HP

Información importante

Al seleccionar y configurar su vehículo, tenga en cuenta que el montaje de equipamiento opcional de fábrica aumenta la masa real del vehículo y reduce la carga útil. El peso indicado en las siguientes páginas para el equipamiento opcional («paquetes», «características del equipamiento» y «opciones») corresponde al peso adicional respecto al equipamiento estándar del plano de vehículo respectivo. El peso total del equipamiento opcional configurado no deberá exceder la masa máxima del equipamiento opcional fijada por el fabricante, que se indica en los datos técnicos. Este es un valor calculado para cada plano de vehículo, que Knaus Tabbert AG, como fabricante, utiliza para determinar la masa máxima disponible para el equipamiento opcional montado en fábrica.

La «masa en orden de marcha» indicada en los datos técnicos es un valor nominal calculado, que está sujeto a tolerancias de producción de hasta $\pm 5\%$. Estas tolerancias de producción de $\pm 5\%$ son admisibles legalmente y se indican por separado en los datos técnicos detrás del valor calculado. Dado que estas tolerancias legalmente admisibles repercuten directamente sobre la masa real de su vehículo y, por tanto, sobre la masa máxima del equipamiento opcional, se deberán tener siempre en cuenta a la hora de configurar su vehículo.

La masa máxima del equipamiento opcional fijado por el fabricante garantiza que la carga útil mínima legalmente establecida para el equipaje y otros accesorios esté realmente disponible para la carga adicional tras la entrega del vehículo por parte del fabricante. Si la masa real del vehículo aumenta a causa de la selección de equipamiento adicional de modo que al calcular la diferencia entre la masa real del vehículo y la masa máxima técnicamente admisible ya no queda capacidad de carga suficiente para transportar a los pasajeros permitidos ni para la carga útil mínima, Usted tiene la opción de elegir en la configuración (según el modelo) un aumento de la carga del vehículo, una reducción del número de asientos permitidos durante la marcha o la supresión de equipamiento adicional para poder continuar realizando la configuración.

Si no procede de este modo, no podrá proseguir con la configuración y, por consiguiente, con el proceso de pedido de su vehículo. La información técnica y legal detallada sobre el tema «Pesos del vehículo» se puede consultar en la página 69 y en el «configurator.weinsberg.com/es»

*** El peso indicado es la masa total técnicamente admisible. Para acceder a otras opciones adicionales y a la información técnica y legal sobre el tema «Pesos del vehículo» consulte la página 4 f y la página 69 ff de esta lista de precios y el configurator.weinsberg.com/es



EQUIPAMIENTO DE SERIE

VEHÍCULO BASE	
194084	FORD TRANSIT 3.500 kg***; L3 FWD 2.0 I EcoBlue Light Duty; 130 HP
194087	Cambio manual de 6 velocidades
Chasis / Ampliación de carga	
193953	Guardabarros en ruedas posteriores
202844	El volante a la izquierda
193960	Columna de dirección regulable en altura y alcance
193961	Puerta corredera derecha, 1.265 mm de ancho de apertura
193963	Parachoques trasero con escalón integrado
194213-01	Molduras laterales
193965-01	Pintura chasis: Blanco Escarcha
193973	Rejilla del radiador - diseño cromado
193974	Parachoques delantero parcialmente pintado en color chasis
193975	Neumáticos de 16"
152830	Llantas de acero de 16".
193976	FORD Tapacubos
193978	Aire acondicionado en la cabina del conductor, incluye filtro de polvo y polen
193979	Airbag del conductor
193980	Airbag del pasajero
193981	Volante de cuero con mando para controlar la radio (Dependencia: ABH29254)
193982	Asientos de cabina confort
201789	Asientos de alta calidad para conductor y acompañante con Design WEINSBERG
193983	Seat belt tensioners and limiters
194091	Soporte para tabletas
194092	Pack FORD Trend Interior (cabina del conductor) (Dependencia: ABH32714)
194093	Portavasos en el tablero izquierda / derecha
550610	Sistema de oscurecedores plisados para parabrisas y laterales Remis
193985	Cruise Control
202871	ESP
202873	ABS
194096	Botón de llamada de emergencia
193989	Freno eléctrico (EBD), ayuda al frenado de emergencia, incluida la luz de freno de emergencia
193991	Sistema de control de tracción (TCS)
194182	Freno de estacionamiento eléctrico
193996	Ordenador de a bordo con información sobre el consumo de combustible y el kilometraje (por ejemplo, la autonomía restante), así como indicación de la temperatura exterior y FORD ECO Mode
193998	Tapón de combustible de confort FORD Easy Fuel y protección contra la carga de combustible inapropiado
194000	Depósito de combustible de 70 litros
194001	Sistema Start-Stop
202892-02	Elevalunas eléctrico puerta conductor y acompañante
194002	Cierre centralizado con mando a distancia (2 llaves, 1 de ellas plegable con mando a distancia)
194003	Sistema de llaves FORD MyKey: llaves individuales para mayor seguridad
194218	Segunda llave plegable con mando a distancia
194005	Guantera, adicionalmente bloqueable
194006	Retrovisores exteriores con indicadores luminosos integrados, ajustables eléctricamente y calefactados
202901-01	Luces de día con los faros de serie
194009	Cristales con aislamiento térmico, ligeramente tintado
194010	Cabina de almacenamiento superior
194011	Faros de curva estática
194012	Faros con retardo de apagado
194013	Faros antiniebla
252161	Lámpara de lectura en cabina
194258	Iluminación interior de la cabina
194016	Preparación de radio incl. 2 altavoces en la cabina (FORD)
194221-01	Altavoz adicional en el salón (2 unidades)
194017	Radio DAB monodínamica FORD
102333-03	Puntos de anclaje en el suelo
Puerta	
102064	Puerta mosquitera
101080	Escalón de acceso eléctrico (70 cm de longitud)
Portones de servicio / Portón de garage	
102912	Portón de servicio WC con función de retención magnética
552964-10	Enorme espacio de almacenamiento variable en la parte trasera
102914-09	Cofre de gas para las reservas de las botellas de gas 1 x 3 kg
Ventanas / Claraboyas / Ventilación	
102918	Ventana con cierre de seguridad
102923-04	Ventanas con compás con doble cristal tintado, (con mosquitera y oscurecimiento)
102619-01	Claraboya de 40 x 40 cm con mosquitera y oscurecedor, transparente (delante)
102619-03	Claraboya de 40 x 40 cm con mosquitera y oscurecedor, transparente (trasera)
551834	Combinación de persianas enrollables con mosquitera y oscurecedor en las puertas de la parte trasera
102921	2 ventanas traseras en la zona de almacenaje
102920-03	Aireador de techo (zona baño)
100960-04	Claraboya 28 x 28 cm con mosquitera, (cuarto de baño) (Dependencia: ABH47536)

EQUIPAMIENTO DE SERIE

Materiales / Gráficos del vehículo		Gas / Calefacción / Aire acondicionado / Suministro de agua	
102927-01	Aislamiento optimizado sin puentes térmicos	302974	Versión de la manguera de gas D/AT/ES/FI/BE/IT/NL/DK
102927-03	Aislamiento de la pared lateral y el techo con espuma de PE	302978	Versión del regulador de gas D/AT/ES/FI/BE/IT/NL/DK
102928-03	Suelo de sándwich, incluye aislamiento en EPS, contrachapado de álamo y revestimiento de PVC	551054	Aire impulsado a 12 V (aire canalizado)
102927-07	Paredes laterales con revestimiento de tela transpirable	354105	Calefacción diesel TRUMA Combi 4D
102928-12	Comedor con suelo intermedio con temperatura controlada	253526-02	Panel de control
Muebles / Revestimiento		253526-04	Sistema electrónico conectado a la red incl. panel de control central con visualización del estado de la batería / agua potable y tanques de aguas grises / conexión eléctrica
552940-26	Decoración de muebles: CPL - Decoración de aluminio	353759	TRUMA iNetX
552941-07	Construcción de muebles con diseño de carcasa completa con tecnología de espigas	453510-01	Suministro de agua con bomba sumergible
552941-12	Cajones con extensión total y guía de rodillos	453510-03	Grifo mezclador monomando para agua fría/caliente
552942-01	Puertas de altillos en color blanco	453510-06	Tubos de agua colocados junto con los tubos de calefacción aire circulante
Vivir / Dormir / Tapicería y textiles		452718-01	Sistema de filtro de agua "bluuwater"
552130	Mesa comedor extensible	Electrónica / Multimedia / Seguridad	
552960-07	Asientos comedor con calefacción integrada	253524	Cambio / desconexión automática para baterías de arranque y servicio
552962-02	Mesa EasyEntry con acceso libre a la dinette (consola de pared)	253533	Cargador de batería automático para baterías de arranque y servicio.
552960-09	Función de confort para el banco de asientos de la dinette	253522	CEE toma de corriente exterior para 230 V con disyuntor
552945-13	Colchones de espuma con somier de aluminio	253529	Interruptor diferencial
552198-03	Posibilidad de conversión en cama auxiliar (grupo de asientos, mesa con módulo auxiliar, asiento del conductor girado) (Nota: H169)	252723	Booster de carga para batería a bordo
554102	Armario abierto con barandilla de ropa en el armario superior en la parte trasera, a la izquierda	253517	Enchufes de 230 V versión "Universal".
552335-15	Selección de tapicería: ALU	253534-03	Iluminación interior en tecnología LED
Área de cocina / Baño		251948	Preinstalación para placa solar y satélite
402985-06	Combinación de cocina y fregadero incl. cocina de 2 llamas con encendido eléctrico y tapa de cristal dividido (Dependencia: ABH29275)	251489-02	Batería AGM (12 V / 95 AH) (Dependencia: ABH30963)
404104	Nevera con compresor de 82 litros, energéticamente eficiente (incluido el congelador de 10 litros)	Varios	
401940	Panel trasero multifuncional de la cocina	953542-13	Manual de instrucciones (Español)
453505-10	Cuarto de baño ergonómico con amplios compartimentos de almacenamiento, ducha integrada y cortina de ducha extraíble, soporte de techo para el cabezal de la ducha	Accesorios	
453504	Túnel de extracción del WC con revestimiento completo	953543	Garantía de estanqueidad de 10 años
453508	Plato de ducha con aspecto "duan de sabia"	952823	Vale de MediKit: Vale para un conjunto exclusivo de medicamentos (incluye spray para heridas, spray desinfectante y varios fármacos de farmacia). (Nota: H137)
452495	Barra de ropa plegable en el techo y 2 ganchos para abrigos	194021	Set de reparación de neumáticos
453503-04	WC a cassette Thetford, giratorio		

PACKS

Precio*

210002 Pack TV 21,5" - 60 (19 kg)		
252405-01	Soporte TV (montado en zona living) incluye toma combi	418,00
252408-05	SMART TV de 21,5" con sintonizador HD, en el salón	920,00
252479	Pre-cableado para la televisión en el dormitorio	101,00
252583	Sistema de antena Oyster 60 Premium, Doble	3.035,00
Si esta opción es escogida, el vehículo sube en unos 15 cm		
Precio si se pide por separado		4.474,00
Precio del Pack		4.037,00
Ahorro		437,00

Precio*

210001 Pack TV 24" - 60 (19 kg)		
252405-01	Soporte TV (montado en zona living) incluye toma combi	418,00
252479	Pre-cableado para la televisión en el dormitorio	101,00
252583	Sistema de antena Oyster 60 Premium, Doble	3.035,00
252594-03	24" SMART TV con sintonizador HD (zona descanso)	995,00
Si esta opción es escogida, el vehículo sube en unos 15 cm		
Precio si se pide por separado		4.549,00
Precio del Pack		4.057,00
Ahorro		492,00

Precio*

280060 Pack Media Assist I		
193984	Parabrisas calefactado	
193986	Asistente de carril con detección de somnolencia y asistencia de luces de carretera	
193987	Asistente de carril adicionalmente con asistente de mantenimiento de carril	
193988	Asistencia de faros adicionalmente con sensor de día / noche	
193990	Asistente de frenado de emergencia, activo (basado en cámara)	
193992	Limpiaparabrisas con sensor de lluvia	
193993	Asistente de aparcamiento delantero	
193994	Asistente de aparcamiento trasero adicional	
Precio del Pack		2.125,00

Precio*

214138 Pack Voltage (2 kg)		
102497	Canaleta sobre puerta corredera equipado con iluminación LED	278,00
250072-02	Toma de 230 V SCHUKO, 1 pieza adicional en el grupo de asientos	107,00
250072-04	Toma de 230 V SCHUKO, 1 pieza adicional en la parte trasera	107,00
251949-07	Toma USB en el área de la cocina (1 pieza)	67,00
251949-09	Enchufe USB en la parte trasera (1 pieza)	67,00
252161	Lámpara de lectura en cabina	129,00
252498-01	Iluminación ambiental cuarto de baño	399,00
Precio si se pide por separado		1.154,00
Precio del Pack		691,00
Ahorro		463,00

Precio*

280055 Pack Media (2 kg)		
194019	Cámara marcha atrás	809,00
194098	Radio DAB+, sistema de navegación all-in-one con software, sin CD/DVD, antena, licencia del mapa para 3 años	1.927,00
Precio si se pide por separado		2.736,00
Precio del Pack		1.840,00
Ahorro		896,00

Precio*

280050 Pack Asistente de Aparcamiento		
193993	Asistente de aparcamiento delantero	
193994	Asistente de aparcamiento trasero adicional	
Precio del Pack		803,00

Precio*

114580 Pack de seguridad conecta para velocate® GPS-Tracker		
252698	Rastreador velocate® GPS (hardware sin la función de seguimiento personal, seguimiento de robo por un suplemento)	354,00
252815	Licencia velocate® LIFETIME con función de localización personalizada e ilimitada en toda Europa	434,00
253809	Sensores velocate® (gas, temperatura, movimiento)	270,00
Además, el hardware está preparado para expandirse a través de sensores opcionales (por ejemplo, contacto de puerta/ventana). Se puede encontrar más información en www.velocate.com		
Precio si se pide por separado		1.058,00
Precio del Pack		920,00
Ahorro		138,00

CARACTERÍSTICAS Y OPCIONES DEL EQUIPO

Artículo	En pack / opción		o = opcional - = no posible técnicamente s = Equipamiento de serie	KG	Precio*	550 MO	600 MO
		VEHÍCULO BASE					
		Motorización / conducción					
		3.500 kg chasis					
194085		FORD TRANSIT 3.500 kg***; L3 FWD 2.0 I EcoBlue Light Duty; 170 HP		-	1.515,00	o	o
		Motorización Heavy Duty					
194086		FORD TRANSIT 3.500 kg***; L3 FWD 2.0 I EcoBlue Heavy Duty; 155 HP (Dependencia: ABH29251)		-	1.515,00	o	o
		Cambio					
194088		Cambio automático de 6 velocidades (Dependencia: ABH29252) (Dependencia: ABH29252)		45	2.416,00	o	o
		Aumento de capacidad de carga					
952791		Reducción del número de plazas homologadas en circulación durante la conducción de 4 a 3 personas		-		o	o
		Chasis / Ampliación de carga					
193952		Guardabarros en ruedas delanteras		1	65,00	o	o
193956	194088	Aumento de la carga por eje en la parte delantera a 1.850 kg		-	844,00	o	o
		Chasis / Ampliación de carga					
193967-01		Chassis in metallic paint: Chroma-Blue		5	1.307,00	o	o
193967-02		Chassis en pintura metalizada: Magnetic-Grey		5	1.307,00	o	o
193967-05		Chassis in metallic paint: Obsidian-Black		5	1.307,00	o	o
193967-06		Chassis in metallic paint: Dark Carmine Red		5	1.307,00	o	o
194209		Chassis in special paint: Grey Matter		-	1.805,00	o	o
		Neumáticos					
193977		FORD Llantas de aleación con neumáticos de serie (Dependencia: ABH29253)		-4	1.698,00	o	o
		Interior					
202392		Asientos del conductor y acompañante calefactados		1	803,00	o	o
201074		Alfombras cabina con logo WEINSBERG		2	99,00	o	o
550592		Juego de toldillas isotérmicas exteriores para parabrisas (exterior)		2	168,00	o	o
		Sistemas de asistencia					
193995		Sensores de presión de neumáticos		1	127,00	o	o
		Iluminación / Tecnología					
193997		Spare tyre (Dependencia: ABH29257)		29	222,00	o	o
194008		Bi-Xenon headlights (Dependencia: ABH29260)		4	1.144,00	o	o
194097		Alarm system (FORD)		4	319,00	o	o
		Sistemas de transporte					
194020-01		Dispositivo de remolque, rígido (FORD)		32	1.057,00	o	o
100597		Portabicicletas para 2 bicicletas (posterior); carga máxima 35 kg (Nota: H157)		14	676,00	o	o
		Puerta					
194099		Asistente de cierre eléctrico puerta corredera (FORD) (Dependencia: ABH43269)		1	588,00	-	o
		Ventanas / Claraboyas / Ventilación					
102323		Ventana integradas SEITZ S7P		-	1.031,00	o	o
		Parte delantera					
100750-01		Claraboya de 70 x 50 cm (elevable e inclinable) con mosquitera y oscurecedor (delante)		8	518,00	o	o

CARACTERÍSTICAS Y OPCIONES DEL EQUIPO

Artículo	En pack / opción		o = opcional - = no posible técnicamente s = Equipamiento de serie	KG	Precio*	550 MO	600 MO
		Parte central					
102619-02		Claraboya de 40 x 40 cm con mosquitera y oscurecedor, transparente (centro) (Dependencia: ABH29264)		3	207,00	o	o
		En la parte posterior					
100750-03		Claraboya de 70 x 50 cm (elevable e inclinable) con mosquitera y oscurecedor (trasera) (Dependencia: ABH47535)		8	518,00	o	o
101981-01		Ventana con compás posterior derecha (con oscurecedor y mosquitera)		5	396,00	o	o
101981-02		Ventana con compás posterior izquierda (con oscurecedor y mosquitera) (Dependencia: ABH29266)		5	396,00	o	o
		Baño					
101666-08		Ventana de apertura con mosquitera y oscurecimiento, cuarto de baño		6	320,00	o	o
		Vivir / Dormir / Tapicería y textiles					
		Vivir					
552348		Asientos comedor extensibles (Dependencia: ABH29269, ABH29267)		1	361,00	o	o
552347		Asientos individuales para banqueta trasera extensible (Dependencia: ABH29271, ABH29267)		25	1.943,00	o	o
552247-03		Dos Isofix para el asiento de la dinette		-	278,00	o	o
		Dormir					
552574		Colchón EvoPore HRC, incluida la capa WaterGEL, solo para camas fijas		6	500,00	o	o
552046		Cama transversal suplementaria lateral, cama invitadas (faltan medidas) (Dependencia: ABH29274)		8	318,00	o	o
104103		Ensanche trasero, izquierda		5	1.403,00	o	o
		Tapicería y textiles					
552335-83		Selección de tapicería: KOCAELI		-		o	o
552188-04		Selección de tapicería: ACTIVE ROCK		-	430,00	o	o
552188-06		Selección de tapicería: SZECHUAN		-	430,00	o	o
552188-07		Selección de tapicería: FIFTY SHADES (imitación piel)		-	430,00	o	o
		COZY HOME consiste en: 2 almohadas decorativas, 2 almohadas para dormir, 2 mantas, un camino de mesa					
550660-06		Pack PEACH		3	232,00	o	o
550660-02		Pack STONE		3	232,00	o	o
550660-03		Pack AVOCADO		3	232,00	o	o
550660-04		Pack AQUA		3	232,00	o	o
550660-05		Pack MAGNOLIA		3	232,00	o	o
550660-01		Pack EARTH		3	232,00	o	o
		Alfombras					
550235		Moqueta en habitáculo		6	481,00	o	o
		Área de cocina / Baño					
		Zona de baño					
453608		Suelo preparado para plato de ducha		3	85,00	o	o
		Gas / Calefacción / Aire acondicionado / Suministro de agua					
		Gas					
301956		TRUMA MonoControl CS, filtro de gas incluido (Dependencia: ABH29276)		1	389,00	o	o
551327		Alarma de humo		-	37,00	o	o
302494		Alarma de gas		-	146,00	o	o

CARACTERÍSTICAS Y OPCIONES DEL EQUIPO

Artículo	En pack / opción		o = opcional - = no posible técnicamente s = Equipamiento de serie	KG	Precio*	550 MO	600 MO
Calefacción / Aire acondicionado							
354173		Calefacción diesel TRUMA Combi 6D		16	401,00	o	o
352379		Calefacción TRUMA Combi 6D + E		1	1.279,00	o	o
550825		Calefacción eléctrica por suelo		8	860,00	o	o
450740		Depósito aguas residuales calefactado (incl.tubo desagüe)		2	361,00	o	o
553746		Aire acondicionado DOMETIC Freshjet 2000 (OEM) (Dependencia: ABH29277, Nota: H176)		29	2.846,00	o	o
Electrónica / Multimedia / Seguridad							
Electrónica							
251248		Segunda batería AGM de servicio (Dependencia: ABH29278)		24	483,00	o	o
253747		Batería de a bordo Lithium-ion (en lugar de la batería estándar) (Dependencia: ABH42333, ABH29990)		-12	1.321,00	o	o
253748		Batería de placa de iones de litio adicional (Dependencia: ABH29280, ABH42334, ABH29278)		12	1.561,00	o	o
253802		Instalación solar (100 W) (Dependencia: ABH46461, ABH29283)		9	1.200,00	o	o
Multimedia							
252583	210001, 210002	Sistema de antena Oyster 60 Premium, Doble (Dependencia: ABH46462, ABH29298, Nota: H176)		15	3.035,00	o	o
252822		24" TV en vez de 21.5" Tv (solo con Pack Strater) (Dependencia: ABH44336)		2	72,00	o	o
252594-03	210001	24" SMART TV con sintonizador HD (zona descanso) (Dependencia: ABH29284, ABH44337)		3	995,00	o	o
252408-05	210002	SMART TV de 21,5" con sintonizador HD, en el salón (Dependencia: ABH29284, ABH44338)		3	920,00	o	o
252448-01		SMART TV de 21,5 " con sintonizador HD con soporte (zona dormitorio) (Dependencia: ABH29292)		6	1.269,00	o	o
252479	210001, 210002, 251261	Pre-cableado para la televisión en el dormitorio		1	101,00	o	o
252405-01	210001, 210002	Soporte TV (montado en zona living) incluye toma combi		-	418,00	o	o
251261	252448-01	Soporte TV (montado en zona de noche) incluye toma combi (Dependencia: ABH29294)		3	229,00	o	o
253651		Antena LTE / WIFI externa		3	1.210,00	o	o
Seguridad							
252698	114580	Rastreador velocate® GPS (hardware sin la función de seguimiento personal, seguimiento de robo por un suplemento) (Nota: H146)		-	354,00	o	o
252815	114580	Licencia velocate® LIFETIME con función de localización personalizada e ilimitada en toda Europa (Dependencia: ABH29295)		-	434,00	o	o
253809	114580	Sensores velocate® (gas, temperatura, movimiento) (Dependencia: ABH29296)		-	270,00	o	o
Toldo / Accesorios de toldo							
Toldo THULE OMNISTOR							
501646-05		Toldo 300 x 250 cm, antracita		28	1.312,00	o	-



DATOS TÉCNICOS

CaraLife

630 LQ

EQUIPAMIENTO DE BASE

Chasis	FIAT
Potencia del motor	103 kW / 140 CV
Caja de cambios	man.
Longitud total (cm)	636
Ancho (exterior) (cm)	205
Ancho (interior) (cm)	187
Altura (exterior) (cm)	258
Altura (interior) (cm)	189
Masa en orden de marcha (modelo básico sin equipamiento opcional pero con equipamiento básico) (kg) (Nota: H140)	2.900 (2.755 - 3.045)
Peso máximo autorizado técnicamente (kg)**	3.500
Máxima carga útil (kg)	356
Peso remolcable (kg)	3.000
Distancia entre ejes (mm)	403
Dimensiones del neumático	225/75 R 16 CP
Dimensiones de las llantas	6J x 16 H2
Plazas homologadas en circulación	3
Plazas noche (Nota: H141)	3
Número máximo de camas (Nota: H142)	5
Cinturones de seguridad de 3 puntos de anclaje, regulables en altura	2
Máximos cinturones de seguridad homologables	3

ESTRUCTURA

Ventanas con compás	4
Espesor del suelo (mm)	25

ZONA HABITÁCULO

Dimensiones cama comedor (cm)	176 x 111/90
Dimensiones cama trasera (cm)	192 x 167

AGUA

Capacidad del depósito de aguas grises (litros)	90
Capacidad del depósito de aguas limpias (litros) (Nota: H711, H712H)	109
Nivel del depósito de agua limpia limitado (liter)	10

COCINA

Frigorífico (volumen en litros)	90
---------------------------------	----

INSTALACIÓN ELÉCTRICA

Batería de servicio de habitáculo (AH)	95
Número de tomas de 12 V	1
Número de tomas de 230 V	2
Número de tomas USB	4

FIAT Ducato 3.500 kg** MAXI; 2,2 l 140 Multijet; tracción delantera; Start and Stop y Alternador inteligente (220A) Euro 6d-Final (103 kW/140 PS)

Información importante

Al seleccionar y configurar su vehículo, tenga en cuenta que el montaje de equipamiento opcional de fábrica aumenta la masa real del vehículo y reduce la carga útil. El peso indicado en las siguientes páginas para el equipamiento opcional («paquetes», «características del equipamiento» y «opciones») corresponde al peso adicional respecto al equipamiento estándar del plano de vehículo respectivo. El peso total del equipamiento opcional configurado no deberá exceder la masa máxima del equipamiento opcional fijada por el fabricante, que se indica en los datos técnicos. Este es un valor calculado para cada plano de vehículo, que Knaus Tabbert AG, como fabricante, utiliza para determinar la masa máxima disponible para el equipamiento opcional montado en fábrica.

La «masa en orden de marcha» indicada en los datos técnicos es un valor nominal calculado, que está sujeto a tolerancias de producción de hasta $\pm 5\%$. Estas tolerancias de producción de $\pm 5\%$ son admisibles legalmente y se indican por separado en los datos técnicos detrás del valor calculado. Dado que estas tolerancias legalmente admisibles repercuten directamente sobre la masa real de su vehículo y, por tanto, sobre la masa máxima del equipamiento opcional, se deberán tener siempre en cuenta a la hora de configurar su vehículo.

La masa máxima del equipamiento opcional fijado por el fabricante garantiza que la carga útil mínima legalmente establecida para el equipaje y otros accesorios esté realmente disponible para la carga adicional tras la entrega del vehículo por parte del fabricante. Si la masa real del vehículo aumenta a causa de la selección de equipamiento adicional de modo que al calcular la diferencia entre la masa real del vehículo y la masa máxima técnicamente admisible ya no queda capacidad de carga suficiente para transportar a los pasajeros permitidos ni para la carga útil mínima, Usted tiene la opción de elegir en la configuración (según el modelo) un aumento de la carga del vehículo, una reducción del número de asientos permitidos durante la marcha o la supresión de equipamiento adicional para poder continuar realizando la configuración.

Si no procede de este modo, no podrá proseguir con la configuración y, por consiguiente, con el proceso de pedido de su vehículo. La información técnica y legal detallada sobre el tema «Pesos del vehículo» se puede consultar en la página 69 y en el «configurator.weinsberg.com/es»

EQUIPAMIENTO DE SERIE

VEHÍCULO BASE		102914-08	Cofre de gas para las reservas de las botellas de gas 1 x 2,7 kg
203105	FIAT Ducato 3.500 kg*** MAXI; 2,2 l 140 Multijet; tracción delantera; Start and Stop y Alternador inteligente (220A) Euro 6d-Final (103 kW/140 PS)	Ventanas / Claraboyas / Ventilación	
202826	Caja de cambios manual de 6 velocidades	102918	Ventana con cierre de seguridad
Chasis / Ampliación de carga		102923-04	Ventanas con compás con doble cristal tintado, (con mosquitera y oscurecimiento)
202844	El volante a la izquierda	102619-01	Claraboya de 40 x 40 cm con mosquitera y oscurecedor, transparente (delante)
202852-01	Pintura del chasis en blanco	102619-02	Claraboya de 40 x 40 cm con mosquitera y oscurecedor, transparente (centro)
203718-01	Parrilla del radiador negra con clip cromado	102619-03	Claraboya de 40 x 40 cm con mosquitera y oscurecedor, transparente (trasera) (Dependencia: ABH47153)
202853	Parachoques delantero granulado, gris sin pintar	102921	2 ventanas traseras en la zona de almacenaje
202132	Ruedas de 16"	Materiales / Gráficos del vehículo	
152830	Llantas de acero de 15". (Dependencia: ABH29333)	102927-01	Aislamiento optimizado sin puentes térmicos
200176	Aire acondicionado manual (incl.filtro anti polen e indicador temperatura exterior)	102927-03	Aislamiento de la pared lateral y el techo con espuma de PE
201862	Airbag del conductor	102927-17	Revestimiento del techo y las paredes laterales con tiras de diseño multifuncional y revestimientos de fieltro
204288	Doble airbag para pasajeros	102928-03	Suelo de sándwich, incluye aislamiento en EPS, contrachapado de álamo y revestimiento de PVC
201952-01	Ajuste de la altura del asiento del conductor	102928-13	Planta intermedia en la zona de estar face to face
222884	Consola central del portavasos	104310	Puertas traseras con molduras de fieltro (transpirables)
204314	Asiento doble del pasajero con mesa plegable en el respaldo central	104309	Calcomanías reducidas para vehículos con juego de extensión
200567	Control de crucero Tempomat	Muebles / Revestimiento	
202871	ESP	552940-36	Decoración de muebles
202872	Hill Holder, Asistente de arranque en pendiente	552941-07	Construcción de muebles con diseño de carcasa completa con tecnología de espigas
202873	ABS	552941-12	Cajones con extensión total y guía de rodillos
202874	Inmovilizador electrónico	552942-08	Puertas de altillos en color blanco
202876	Dirección asistida electromecánica	Vivir / Dormir / Tapicería y textiles	
203755	Sistema de control de estabilidad del remolque	552962-06	Gran mesa de comedor
203756	Sistema de frenado posterior a la colisión	552960-11	Salón en face to face
222881	Asistente de viento cruzado	552960-12	Función confort para grupo de asientos Face-to-Face
201062	Sensores aparcamiento (automático)	552960-13	Grupo de asientos Face-to-Face con calefacción integrada
204265	Kit de reparación de neumáticos Fix&Go	554308	Kit de montaje inicial para pared lateral multifuncional
202890	Depósito de combustible de 75 litros	552949-08	VANLIFE cama con colchón y marco de aluminio
202891	Llave con cierre centralizado para la cabina del conductor, con control remoto	552730-02	Redes Kiiiper en la zona de noche (2 piezas) (Dependencia: ABH45755)
202892-02	Elevallunas eléctrico puerta conductor y acompañante	552335-91	Tapiceríaapicería: GRAFITO (FIAT)
202895	Espejos retrovisores regulables manualmente	Área de cocina / Baño	
202901-01	Luces de día con los faros de serie	402985-23	Cocina de tres quemadores con encendido eléctrico, parrilla de hierro fundido y cubierta de vidrio. (Dependencia: ABH29275)
204282	Iluminación interior de la cabina (FIAT)	454274	Lavabo cerámico
254312	Toma USB en la cabina del conductor (Dependencia: ABH45753)	402987	Nevera de compresor Camper Vans de 90 litros con modo nocturno y modo silencioso
204280	Sistema de infoentretenimiento FIAT 5" con pantalla a color, DAB, interfaz Bluetooth	404307	Extensión funcional de la cocina
102333-03	Puntos de anclaje en el suelo	404305	Aparador de cocina, abatible, con mueble bar en el interior
Portones de servicio / Portón de garage			
100526-47	Puerta de garaje / Puerta de caja de gas, 37 x 56 cm		
552964-10	Enorme espacio de almacenamiento variable en la parte trasera		

EQUIPAMIENTO DE SERIE

304304	Se puede acceder a la caja de gas integrada en la cocina a través del portón de almacenamiento externo
404303	Mueble de cocina con espejo interior
404302	Cubo de basura
554301	Armario cosmético de pared (abatible) con gran superficie de almacenamiento y compartimentos interiores (Dependencia: ABH45756)
454299	Smart Mirror I para armario con espejo
454298	Espacio para guardar el inodoro integrado en el asiento (a prueba de olores, fácil de limpiar)
454297	Cabina de ducha plegable de tela
453508-01	Plato de ducha con efecto duna de arena (antracita)
454296	WC químico móvil integrado en la caja del asiento derecho
Gas / Calefacción / Aire acondicionado / Suministro de agua	
302974	Versión de la manguera de gas D/AT/ES/FI/BE/IT/NL/DK
302978	Versión del regulador de gas D/AT/ES/FI/BE/IT/NL/DK
551054	Aire impulsado a 12 V (aire canalizado)
354105	Calefacción diesel TRUMA Combi 4D
453510-01	Suministro de agua con bomba sumergible
454294	Cocina de suministro de agua caliente con grifo flexible
454293	Ducha de suministro de agua caliente con termostato automático por grifo termostático
453510-06	Tubos de agua colocados junto con los tubos de calefacción aire circulante
Electrónica / Multimedia / Seguridad	
253524	Cambio / desconexión automática para baterías de arranque y servicio
253533	Cargador de batería automático para baterías de arranque y servicio.
253522	CEE toma de corriente exterior para 230 V con disyuntor
253529	Interruptor diferencial
253526-06	Panel de control LED integrado con indicación de todas las funciones importantes
252723	Booster de carga para batería a bordo
251949-11	Toma USB en la parte trasera (4 piezas)
253517	Enchufes de 230 V versión "Universal".
253534-04	Iluminación LED en la sala de estar (excluyendo el escalón de entrada y el compartimento de almacenamiento)
254291	Lámpara de techo portátil con imán (2 piezas)
Varios	
953542-13	Manual de instrucciones (Español)
Accesorios	
953543	Garantía de estanqueidad de 10 años

PACKS

		Precio*
210016	Pack FIAT - WEINSBERG Camper Vans II (3 kg)	
200488	Espejos retrovisores regulables eléctricamente y calefactados	
202133	Revestimiento de la base de los asientos de cabina	
202478	Volante con mandos para la radio	
203730	Tablero con diseño Techno (aluminio)	
204283	Compartimento de almacenamiento con cerradura en el centro del salpicadero	
204315	Asiento del conductor FIAT original con reposabrazos central y soporte lumbar	
Precio del Pack		458,00

		Precio*
214132	Pack WEINSBERG Smart II (13 kg)	
101080	Escalón de acceso eléctrico (70 cm de longitud)	698,00
204316	Funda de asiento negra con logotipo Ducato en el reposacabezas	242,00
250599	Preinstalación radio incl. 2 altavoces en habitáculo	274,00
353759	TRUMA iNetX	847,00
452718-01	Sistema de filtro de agua "bluuwater"	440,00
551834	Combinación de persianas enrollables con mosquitera y oscurecedor en las puertas de la parte trasera	174,00
952823	Vale de MediKit (Nota: H137)	115,00
954273	Dispensador de jabón y detergente líquido	70,00
Precio si se pide por separado		2.860,00
Precio del Pack		1.678,00
Ahorro		1.182,00

		Precio*
214305	Pack "City Plus" (1 kg)	
201609	Espejos retrovisores con cierre eléctrico	205,00
202762	Sistema de asistencia para tráfico y cambio de carril (FIAT).	666,00
203733	Espejo retrovisor central digital: espejo retrovisor digital	961,00
203740	Asistencia de estacionamiento de 360 °	829,00
Precio si se pide por separado		2.661,00
Precio del Pack		2.420,00
Ahorro		241,00

PACKS

210040 Pack Styling I capuchinas/Camper Vans (1 kg)		Precio*
201788	Parachoques delantero pintado en el color de la carrocería	498,00
201815	Llantas de aleación con neumáticos de serie	849,00
	Precio si se pide por separado	1.347,00
	Precio del Pack	905,00
	Ahorro	442,00

210018 Pack Care-Drive FIAT (2 kg)		Precio*
202150	Sensores presión neumáticos	279,00
202710	Pack de seguridad FIAT (incluye: sistema de asistencia de frenado de emergencia, asistencia de mantenimiento de carril, reconocimiento de señales de carretera, función automática antirreflejo, sensores de lluvia y luz)	975,00
	Precio si se pide por separado	1.254,00
	Precio del Pack	1.169,00
	Ahorro	85,00

210046 Pack Styling Black (1 kg)		Precio*
201788	Parachoques delantero pintado en el color de la carrocería	498,00
201815	Llantas de aleación con neumáticos de serie	849,00
202139	Faros con marco negro	31,00
203718	Parrilla FIAT en color negro brillante	133,00
203720	Spoiler con elementos negro brillante (skid-plate)	76,00
203723	Iluminación frontal de LED completo (luz baja, luz alta y luz intermitente)	1.210,00
	Precio si se pide por separado	2.797,00
	Precio del Pack	2.013,00
	Ahorro	784,00

210019 Pack Care-Drive Advanced (2 kg)		Precio*
202150	Sensores presión neumáticos	279,00
202710	Pack de seguridad FIAT (incluye: sistema de asistencia de frenado de emergencia, asistencia de mantenimiento de carril, reconocimiento de señales de carretera, función automática antirreflejo, sensores de lluvia y luz)	975,00
203754	ACC - control de crucero a distancia	847,00
	Precio si se pide por separado	2.101,00
	Precio del Pack	1.927,00
	Ahorro	174,00

214515 Pack Function CaraLife		Precio*
554228-01	Cajas de almacenamiento móviles - Tipo: dormitorio I	224,00
554228-02	Cajas de almacenamiento móviles - Tipo: dormitorio II	224,00
554277	Ampliación - kit de fijación para pared lateral multifuncional	
	Precio si se pide por separado	448,00
	Precio del Pack	397,00
	Ahorro	51,00

214510 Pack Voltaje CaraLife (2 kg)		Precio*
102497	Canaleta sobre puerta corredera equipado con iluminación LED	278,00
250072-06	Enchufe de 230 V cocina adicional (1 pieza)	107,00
250940-05	Toma de corriente de 12 V	108,00
251949-03	Toma USB en grupo de asientos (1 pieza)	67,00
251949-07	Toma USB en el área de la cocina (1 pieza)	67,00
252498-03	Iluminación ambiental (regulable)	399,00
	Precio si se pide por separado	1.026,00
	Precio del Pack	651,00
	Ahorro	375,00

PACKS

210107 Pack Multimedia 7"		Precio*
201686	Aire acondicionado automático en vez de manual, incl. Filtro anti polen e indicador temperatura externa	
204279	FIAT Infotainment 7" con pantalla táctil, DAB, interfaz Bluetooth, controles en el volante, Apple CarPlay / Android Auto	
204285	Interfaz USB dual en el salpicadero	
251120	Cámara marcha atrás	
Precio del Pack		1.617,00
Listenpreis Paket		1.682,00
Ersparnis		10,00

210070 Pack TV Twin 32" - Oyster 60 (20 kg)		Precio*
252284-03	SMART TV de 32" con sintonizador HD (sala de estar)	1.199,00
252405-01	Soporte TV (montado en zona living) incluye toma combi	418,00
252583	Sistema de antena Oyster 60 Premium, Doble	3.035,00
Si esta opción es escogida, el vehículo sube en unos 11 cm		
Precio si se pide por separado		4.652,00
Precio del Pack		4.260,00
Ahorro		392,00

210106 MEDIA 10" FIAT Camper Vans		Precio*
201686	Aire acondicionado automático en vez de manual, incl. Filtro anti polen e indicador temperatura externa	472,00
203725	Cabina virtual	593,00
204278	Sistema de infoentretenimiento FIAT 10" con pantalla táctil, DAB, interfaz Bluetooth, controles en el volante, Apple CarPlay / Android Auto y sistema de navegación	1.088,00
204281	Connect Box (incluye servicio RTK)	847,00
204285	Interfaz USB dual en el salpicadero	
251120	Cámara marcha atrás	363,00
Precio si se pide por separado		3.363,00
Precio del Pack		3.040,00
Ahorro		323,00

214315 Winter-Paket (8 kg)		Precio*
202392-01	Calefacción en el asiento del conductor	803,00
203734	Parabrisas calefactado	338,00
351932	Calefacción auxiliar WEBASTO	1.149,00
Precio si se pide por separado		2.290,00
Precio del Pack		1.937,00
Ahorro		353,00

214310 "Handsfree"-Paket (-8 kg)		Precio*
201519	Volante y palanca de cambio en piel	219,00
203727	Zona de carga inductiva	265,00
203729	Freno de estacionamiento eléctrico	595,00
203731	Sin llaves (Entry&Go)	730,00
Precio si se pide por separado		1.809,00
Precio del Pack		1.210,00
Ahorro		599,00

114580 Pack de seguridad conecta para velocate® GPS-Tracker		Precio*
252698	Rastreador velocate® GPS (hardware sin la función de seguimiento personal, seguimiento de robo por un suplemento)	354,00
252815	Licencia velocate® LIFETIME con función de localización personalizada e ilimitada en toda Europa	434,00
253809	Sensores velocate® (gas, temperatura, movimiento)	270,00
Además, el hardware está preparado para expandirse a través de sensores opcionales (por ejemplo, contacto de puerta/ventana). Se puede encontrar más información en www.velocate.com		
Precio si se pide por separado		1.058,00
Precio del Pack		920,00
Ahorro		138,00

CARACTERÍSTICAS Y OPCIONES DEL EQUIPO

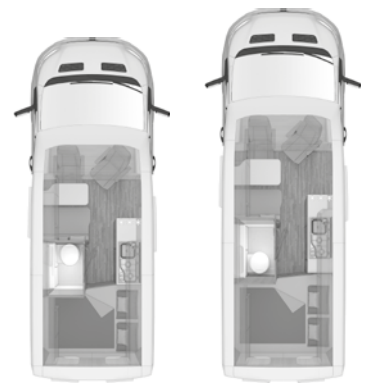
Artículo	En pack / opción		o = opcional - = no posible técnicamente s = Equipamiento de serie	KG	Precio*	0106
Chasis / Ampliación de carga						
201199		Guardabarros en ruedas delanteras (Dependencia: ABH35577, ABH29326)		1	61,00	o
201198		Guardabarros en ruedas posteriores (Dependencia: ABH35578, ABH29326)		2	61,00	o
202766		Muelle helicoidal en el eje trasero - Optimización del chasis, sin aumento de peso (Dependencia: ABH29327)		10	494,00	o
202060		Suspensión neumática a dos canales (Dependencia: ABH29328)		25	1.723,00	o
Chasis / Ampliación de carga						
203794-03		Chasis Uni-paint: Expedition Grau		-	727,00	o
203794-02		Chasis con pintura: Lanzarote Grey		2	727,00	o
203721		Spoiler con elementos de aluminio (skid-plate)		-	76,00	o
201788	210040, 210046	Parachoques delantero pintado en el color de la carrocería		1	498,00	o
Neumáticos						
203808		Neumáticos de verano e invierno, adecuados para todas las estaciones, especialmente desarrollados para autocaravanas y Camper Vans con un incremento de la eficiencia		-	426,00	o
200868		Tapacubos con diseño WEINSBERG (Dependencia: ABH47811)		2	89,00	o
201815	210040, 210046	Llantas de aleación con neumáticos de serie (Dependencia: ABH29334)		-	849,00	o
202744		Llantas de aleación de 17", incl. Neumáticos (235/60R17) negro opaco, en diseño exclusivo WEINSBERG (Dependencia: ABH29339, ABH29337)		7	2.670,00	o
202745		Llantas de aleación de 17", incl. Neumáticos (235/60R17) antracita lacado, en diseño exclusivo WEINSBERG (Dependencia: ABH29339, ABH29337)		7	2.538,00	o
Interior						
201686	210106, 210107	Aire acondicionado automático en vez de manual, incl. Filtro anti polen e indicador temperatura externa		-	472,00	o
204313		Asiento del conductor confort (suspendido hidráulicamente) con reposabrazos central (Dependencia: ABH45752)		-	422,00	o
201074		Alfombras cabina con logo WEINSBERG		2	99,00	o
550610		Sistema de oscurecedores plisados para parabrisas y laterales Remis		4	832,00	o
550592		Juego de toldillas isotérmicas exteriores para parabrisas (exterior)		2	168,00	o
Sistemas de asistencia						
201787		ESP con control de tracción / Tracción Plus (Dependencia: ABH46465)		-	109,00	o
202150	210018, 210019	Sensores presión neumáticos		1	279,00	o
202710	210018, 210019	Pack de seguridad FIAT (incluye: sistema de asistencia de frenado de emergencia, asistencia de mantenimiento de carril, reconocimiento de señales de carretera, función automática antirreflejo, sensores de lluvia y luz)		1	975,00	o
203754	210019	ACC - control de cruce a distancia		-	847,00	o
Iluminación / Tecnología						
200178-01		Faros antiniebla con luces de giro		2	193,00	o
201043		Rueda de repuesto		35	211,00	o
202712		Depósito de combustible de 90 litros		13	103,00	o
202137	203723	Luces de día a led (Dependencia: ABH29332)		-	363,00	o
201165		Cierre centralizado con función dead-lock (Dependencia: ABH46463, ABH29345)		-	182,00	o

CARACTERÍSTICAS Y OPCIONES DEL EQUIPO

Artículo	En pack / opción		o = opcional - = no posible técnicamente s = Equipamiento de serie	KG	Precio*	0103
202416		Sistema antirobo FIAT, incluye dos llaves con control remoto (Dependencia: ABH35581)		3	308,00	o
201630		Interruptor de conexión de batería en la cabina (Dependencia: ABH35582)		-	217,00	o
203732		Toma de 230 V en la cabina del conductor		-	205,00	o
		Multimedia / Navegación				
204281	210106	Connect Box (incluye servicio RTK)		-	847,00	o
		Sistemas de transporte				
201041		Enganche fijo con instalación eléctrica		25	1.211,00	o
202061		Enganche extraíble		19	1.303,00	o
203933		Preparación para el enganche de remolque		-	266,00	o
100597		Portabicicletas para 2 bicicletas (posterior); carga máxima 35 kg (Nota: H157)		14	676,00	o
102490-01		Rieles de amarre adicionales en el garaje en la parte de arriba (2 piezas)		2	120,00	o
		Puerta				
102064		Puerta mosquitera		4	541,00	o
103745		Ayuda de cierre eléctrico (puerta corredera de cierre suave)		2	934,00	o
		Ventanas / Claraboyas / Ventilación				
102323		Ventana integradas SEITZ S7P		-	1.031,00	o
		Parte central				
100750-02		Claraboya de 70 x 50 cm (elevable e inclinable) con mosquitera y oscurecedor (centro) (Dependencia: ABH47152, ABH29358)		8	518,00	o
		En la parte posterior				
100750-03		Claraboya de 70 x 50 cm (elevable e inclinable) con mosquitera y oscurecedor (trasera) (Dependencia: ABH47154)		8	518,00	o
101981-01		Ventana con compás posterior derecha (con oscurecedor y mosquitera) (Dependencia: ABH45872, ABH45754)		5	396,00	o
101981-02		Ventana con compás posterior izquierda (con oscurecedor y mosquitera) (Dependencia: ABH45872)		5	396,00	o
		Vivir / Dormir / Tapicería y textiles				
		Vivir				
554277	214515	Ampliación - kit de fijación para pared lateral multifuncional		-		o
554228-01	214515	Cajas de almacenamiento móviles - Tipo: dormitorio I		-	224,00	o
554228-02	214515	Cajas de almacenamiento móviles - Tipo: dormitorio II		-	224,00	o
		Dormir				
552574-01		Colchón EvoPore HRC con almohadilla WaterGEL, solo cama principal		6	500,00	o
552955-02		Cómoda conversión de la cama del grupo de asientos		-		o
554289		Extensión de la cama para tomar el sol		-	354,00	o
		Tapicería y textiles				
552335-90		Selección de tapicería: SAVANNAH BEIGE		-		o
552188-11		Cojín: ALASKA GREY (Active)		-	430,00	o
		VANLIFE Decoración				
554286-01		Compuesto por: 2 cojines decorativos (60 x 60 cm), 2 mantas de alta calidad, caminos de mesa		-	232,00	o
554286-02		Compuesto por: 2 cojines decorativos (60 x 60 cm), 2 mantas de alta calidad, caminos de mesa		-	232,00	o
554286-03		Compuesto por: 2 cojines decorativos (60 x 60 cm), 2 mantas de alta calidad, caminos de mesa		-	232,00	o
554286-04		Compuesto por: 2 cojines decorativos (60 x 60 cm), 2 mantas de alta calidad, caminos de mesa		-	232,00	o

CARACTERÍSTICAS Y OPCIONES DEL EQUIPO

Artículo	En pack / opción		o = opcional - = no posible técnicamente s = Equipamiento de serie	KG	Precio*	63010
554276		Cupón de accesorios VANLIFE Deco (Nota: H183)	-			o
554275		Corredera	-		234,00	o
		Área de cocina / Baño				
		Zona de la cocina				
404306		Caja de café	-		50,00	o
		Zona de baño				
454300		Smart Mirror II para armario con espejo	-		304,00	o
452678-03		Ducha exterior en el espacio de almacenamiento trasero	4		314,00	o
		Gas / Calefacción / Aire acondicionado / Suministro de agua				
		Gas				
551327		Alarma de humo	-		37,00	o
302494		Alarma de gas	-		146,00	o
		Calefacción / Aire acondicionado				
351231		Calefacción diesel TRUMA Combi 6D	16		1.200,00	o
550825		Calefacción eléctrica por suelo	8		860,00	o
450740		Depósito aguas residuales calefactado (incl.tubo desagüe)	2		361,00	o
553746		Aire acondicionado DOMETIC Freshjet 2000 (OEM) (Dependencia: ABH47155, ABH47537, Nota: H145)	29		2.846,00	o
		Electrónica / Multimedia / Seguridad				
		Electrónica				
254292		La toma SCHUKO de 230 V se puede utilizar de forma autónoma mediante inversor, máx. Logro: 2.000 W	-		457,00	o
251948		Preinstalación para placa solar y satélite (Dependencia: ABH46921)	2		119,00	o
251248		Segunda batería AGM de servicio (Dependencia: ABH29278)	24		483,00	o
253747		Batería de a bordo Lithium-ion (en lugar de la batería estándar) (Dependencia: ABH42344, ABH29278)	-12		1.321,00	o
253748		Batería de placa de iones de litio adicional (Dependencia: ABH29280, ABH29281, ABH29278)	12		1.561,00	o
253802		Instalación solar (100 W) (Dependencia: ABH48246)	9		1.200,00	o
253782		Instalación solar (200 W) (Dependencia: ABH47813)	17		1.927,00	o
		Multimedia				
252583	210070	Sistema de antena Oyster 60 Premium, Doble (Dependencia: ABH29284, ABH46467, Nota: H145)	15		3.035,00	o
252284-03	210070	SMART TV de 32 " con sintonizador HD (sala de estar) (Dependencia: ABH29284)	5		1.199,00	o
252479		Pre-cableado para la televisión en el dormitorio	1		101,00	o
252405-01	210070	Soporte TV (montado en zona living) incluye toma combi	-		418,00	o
253651		Antena LTE / WIFI externa	3		1.210,00	o
		Seguridad				
252698	114580	Rastreador velocate® GPS (hardware sin la función de seguimiento personal, seguimiento de robo por un suplemento) (Nota: H146)	-		354,00	o
252815	114580	Licencia velocate® LIFETIME con función de localización personalizada e ilimitada en toda Europa (Dependencia: ABH29295)	-		434,00	o
253809	114580	Sensores velocate® (gas, temperatura, movimiento) (Dependencia: ABH29296)	-		270,00	o
		Toldo / Accesorios de toldo				
		Toldo THULE OMNISTOR				
501646-04		Toldo 400 x 250 cm, antracita (Nota: H135)	31		1.312,00	o



DATOS TÉCNICOS

X-Cursion CUV

500 MQ

500 LT

EQUIPAMIENTO DE BASE		
Chasis	VW	VW
Potencia del motor	110 kW / 150 CV	110 kW / 150 CV
Caja de cambios	man.	man.
Longitud total (cm)	589	589
Ancho (exterior) (cm)	216	216
Ancho (interior) (cm)	200	200
Altura (exterior) (cm)	228	228
Altura (interior) (cm)	147	147
Masa en orden de marcha (modelo básico sin equipamiento opcional pero con equipamiento básico) (kg) (Nota: H140)	2.655 (2.522 - 2.788)	2.690 (2.556 - 2.825)
Peso máximo autorizado técnicamente (kg)**	3.200	3.200
Máxima carga útil (kg)	151	290
Peso remolcable (kg)	1.700	1.700
Distancia entre ejes (mm)	340	340
Plazas homologadas en circulación	4	2
Plazas noche (Nota: H141)	2	2
Número máximo de camas (Nota: H142)	4	4
Cinturones de seguridad de 3 puntos de anclaje, regulables en altura	2	2
Máximos cinturones de seguridad homologables	4	4
ESTRUCTURA		
Ventanas con compás	3	4
Puerta de entrada (cm) : ancho x alto	60 x 158	60 x 158
Espesor del techo (mm)	50	50
Espesor de pared (mm)	31	31
Espesor del suelo (mm)	40	40
ZONA HABITÁCULO		
Cinturones de seguridad de 3 puntos de anclaje, en dirección marcha	2	2
Dimensiones de la cama delantera (cm)	-	191 x 130
Dimensiones cama trasera (cm)	137 x 200	-
AGUA		
Capacidad del depósito de aguas grises (litros)	58	58
Capacidad del depósito de aguas limpias (litros) (Nota: H711)	65	65
Nivel del depósito de agua limpia limitado (liter)	10	10
COCINA		
Frigorífico (volumen en litros)	90	98
INSTALACIÓN ELÉCTRICA		
Batería de servicio de habitáculo (AH)	80	80
Número de tomas de 230 V	6	7
Número de tomas USB	3	2

VW T6.1 3.200 kg** 110 kW / 150 hp, caja de cambios manual de 6 velocidades

Información importante

Al seleccionar y configurar su vehículo, tenga en cuenta que el montaje de equipamiento opcional de fábrica aumenta la masa real del vehículo y reduce la carga útil. El peso indicado en las siguientes páginas para el equipamiento opcional («paquetes», «características del equipamiento» y «opciones») corresponde al peso adicional respecto al equipamiento estándar del plano de vehículo respectivo. El peso total del equipamiento opcional configurado no deberá exceder la masa máxima del equipamiento opcional fijada por el fabricante, que se indica en los datos técnicos. Este es un valor calculado para cada plano de vehículo, que Knaus Tabbert AG, como fabricante, utiliza para determinar la masa máxima disponible para el equipamiento opcional montado en fábrica.

La «masa en orden de marcha» indicada en los datos técnicos es un valor nominal calculado, que está sujeto a tolerancias de producción de hasta $\pm 5\%$. Estas tolerancias de producción de $\pm 5\%$ son admisibles legalmente y se indican por separado en los datos técnicos detrás del valor calculado. Dado que estas tolerancias legalmente admisibles repercuten directamente sobre la masa real de su vehículo y, por tanto, sobre la masa máxima del equipamiento opcional, se deberán tener siempre en cuenta a la hora de configurar su vehículo.

La masa máxima del equipamiento opcional fijado por el fabricante garantiza que la carga útil mínima legalmente establecida para el equipaje y otros accesorios esté realmente disponible para la carga adicional tras la entrega del vehículo por parte del fabricante. Si la masa real del vehículo aumenta a causa de la selección de equipamiento adicional de modo que al calcular la diferencia entre la masa real del vehículo y la masa máxima técnicamente admisible ya no queda capacidad de carga suficiente para transportar a los pasajeros permitidos ni para la carga útil mínima, Usted tiene la opción de elegir en la configuración (según el modelo) un aumento de la carga del vehículo, una reducción del número de asientos permitidos durante la marcha o la supresión de equipamiento adicional para poder continuar realizando la configuración.

Si no procede de este modo, no podrá proseguir con la configuración y, por consiguiente, con el proceso de pedido de su vehículo. La información técnica y legal detallada sobre el tema «Pesos del vehículo» se puede consultar en la página 69 y en el «configurator.weinsberg.com/es»

EQUIPAMIENTO DE SERIE

VEHÍCULO BASE	
224161	VW T6.1 3.200 kg*** 110 kW / 150 hp, caja de cambios manual de 6 velocidades
Chasis / Ampliación de carga	
202844	El volante a la izquierda
224153	Suspensión y amortiguación con mayor carga en el eje delantero, estabilizadores reforzados
224261	Pintura chasis Uni: VW Pure Grey
224129	Parachoques delantero pintado en el color de la carrocería
212561	Llantas de acero de 16" en plata con cubierta de centro de rueda
202882	Ventilación de la cabina
201862	Airbag del conductor
200501	Airbag lado pasajero
224134	Premium" multifunction display with multicolour display
224162	Asiento del conductor y del acompañante con reposabrazos
224136	Apoyo lumbar para el asiento individual izquierdo y derecho de la 1ª fila (ambos ajustables manualmente)
224171	Asientos pasajero regulable en altura
224172	Ajuste de la altura del asiento del conductor
201789	Asientos de alta calidad para conductor y acompañante con Design WEINSBERG
224049	Asiento cabina giratorio
202887	Parabrisas de vidrio laminado con aislamiento térmico
224138	Sistema de oscurecedores plisados para parabrisas y laterales Remis
202871	ESP
202872	Hill Holder, Asistente de arranque en pendiente
202873	ABS
202874	Inmovilizador electrónico
202876	Dirección asistida electromecánica
224140	Asistente del freno de emergencia (Dependencia: ABH40451)
232880	Freno de colisión múltiple
224142	Regulador automático de la distancia ACC, con limitación de velocidad (Dependencia: ABH40452)
224163	Sistema start-stop con recuperación de la energía de frenado
194000	Depósito de combustible de 70 litros
202891	Llave con cierre centralizado para la cabina del conductor, con control remoto
202892	Elevalunas eléctrico
224065	Espejos retrovisores regulables eléctricamente y calefactados
224164	Luces de día con los faros de serie
224070-01	Radio „Composition Audio“ con pantalla TFT, 2 altavoces e interfaz para teléfono móvil
102273-01	Máxima carga en garage trasero 150 kg
232700-01	Preparación para el enganche de remolque

Puerta	
102839	Puerta de entrada WEINSBERG KOMFORT: con sistema de cierre automovilístico, construcción de una sola pieza, con doble cierre, sin ventana, 2 piezas de ganchos para abrigo plegables
100602	Puerta mosquitera
102840	Sistema de cierre con una sola llave
Portones de servicio / Portón de garage	
102911	Portón de servicio y puerta de garage con un sistema de cierre con una sola mano
102915-02	WEINSBERG Easy-Travel-Box accesible desde el exterior: incl. llenado de agua; grifo para desagüe aguas limpias / agua residual; conexión externa de 230 V Euro
102916-07	Portón de servicio para Service-Box/Easy-Travel-Box
304168	Caja de gas para 1 botella de gas de 5 kg
Ventanas / Claraboyas / Ventilación	
101820	Ventana integradas SEITZ S7
551778-01	Claraboya de 70 x 50 cm (elevable e inclinable) con mosquitera y oscurecedor, transparente y con iluminación (delante)
102619-03	Claraboya de 40 x 40 cm con mosquitera y oscurecedor, transparente (trasera)
100960-04	Claraboya 28 x 28 cm con mosquitera, (cuarto de baño)
Materiales / Gráficos del vehículo	
104226	Pop-up roof, electric
102926-18	Pared trasera completamente de plástico con un soporte de luz trasera integrado a ras de suelo.
100887	Techo de PRFV (fibra) con menor sensibilidad al granizo
102926-06	Chapa de aluminio lisa en blanco
102928-05	Suelo con resistente revestimiento de los bajos
Iluminación / Tecnología	
102933-05	Conjunto de luces traseras con luces LED
102933-02	La luz de la placa de matrícula en tecnología LED
102933-13	Iluminación de seguridad adicional 3ª luz de freno en tecnología LED
Muebles / Revestimiento	
552940-19	Decoración de muebles: Tiberino
552944	El revestimiento del suelo de PVC
Vivir / Dormir / Tapicería y textiles	
552335-11	Selección de tapicería: STONE WATER
Área de cocina / Baño	
402985-06	Combinación de cocina y fregadero incl. cocina de 2 llamas con encendido eléctrico y tapa de cristal dividido (Dependencia: ABH8688)
552941-17	Cajones de cocina con función Soft-Close
453502-07	Alta calidad sujeción
453509-07	Barra de ropa plegable en el cuarto de baño o en la ducha

EQUIPAMIENTO DE SERIE

Gas / Calefacción / Aire acondicionado / Suministro de agua

302973	Sistema de gas 30 mbar
302974	Versión de la manguera de gas D/AT/ES/FI/BE/IT/NL/DK
302978	Versión del regulador de gas D/AT/ES/FI/BE/IT/NL/DK
551054	Aire impulsado a 12 V (aire canalizado)
354105	Calefacción diesel TRUMA Combi 4D
450740	Depósito aguas residuales calefactado (incl.tubo desagüe)
453510-01	Suministro de agua con bomba sumergible
453510-03	Grifo mezclador monomando para agua fría/caliente
453510-07	Tuberías de agua colocadas en una zona aislada
452718-01	Sistema de filtro de agua "bluuwater"

Electrónica / Multimedia / Seguridad

253523-02	Suministro de energía / iluminación interior con 230 V y 12 V, varias tomas de interiores
253526-04	Sistema electrónico conectado a la red incl. panel de control central con visualización del estado de la batería / agua potable y tanques de aguas grises / conexión eléctrica
253534-06	Iluminación interior completamente en tecnología LED
253527-02	Cargador de batería 216 VA
253530	Interruptor automático
251949-02	Enchufe USB en la parte delantera (1 pieza)
252723	Booster de carga para batería a bordo
253517	Enchufes de 230 V versión "Universal".
252729	Enchufe de 230 V, toma de corriente adicional del garaje (1 pieza)

Varios

953542-13	Manual de instrucciones (Español)
-----------	-----------------------------------

Accesorios

953543	Garantía de estanqueidad de 10 años
953547	Material de primeros auxilios, triángulo de advertencia y aviso chaleco (Nota: H137)
953548	Kit de reparación de neumáticos: 12 voltios compresor y sellador de neumáticos (Nota: H137)
952823	Vale de MediKit: Vale para un conjunto exclusivo de medicamentos (incluye spray para heridas, spray desinfectante y varios fármacos de farmacia). (Nota: H137)
954273	Dispensador de jabón y detergente líquido

Precio*

225035 Pack Energy-Basic	
232667	Cargador inteligente con potencia de carga 25 A 221,00
252654	Panel de control táctil con el concepto de manejo intuitivo de los componentes conectados en red en lugar de panel de control estándar que, incluye sensor de temperatura interior y exterior 406,00
Precio si se pide por separado 627,00	
Precio del Pack 590,00	
Ahorro 37,00	

PACKS

Precio*

225030 Pack Energy Plus (24 kg)	
232667	Cargador inteligente con potencia de carga 25 A 221,00
250201	Batería de servicio adicional 483,00
251757	Sensor de batería de servicio 402,00
252654	Panel de control táctil con el concepto de manejo intuitivo de los componentes conectados en red en lugar de panel de control estándar que, incluye sensor de temperatura interior y exterior 406,00
Precio si se pide por separado 1.512,00	
Precio del Pack 1.108,00	
Ahorro 404,00	

Precio*

210020 Pack Seguridad I (4 kg)	
252733	Sistema de alarma antirrobo "Cobra CAN AK 46 PR-C" que consta de: monitoreo interno, desactivable, radio sirena con fuente de alimentación de emergencia, sensores para puertas y ventanas 1.210,00
252734	Sensor de gas como extensión para el sistema de alarma 241,00
Precio si se pide por separado 1.451,00	
Precio del Pack 1.271,00	
Ahorro 180,00	

Precio*

114580 Pack de seguridad conecta para velocate® GPS-Tracker	
252698	Rastreador velocate® GPS (hardware sin la función de seguimiento personal, seguimiento de robo por un suplemento) 354,00
252815	Licencia velocate® LIFETIME con función de localización personalizada e ilimitada en toda Europa 434,00
253809	Sensores velocate® (gas, temperatura, movimiento) 270,00
Además, el hardware está preparado para expandirse a través de sensores opcionales (por ejemplo, contacto de puerta/ventana). Se puede encontrar más información en www.velocate.com	
Precio si se pide por separado 1.058,00	
Precio del Pack 920,00	
Ahorro 138,00	

CARACTERÍSTICAS Y OPCIONES DEL EQUIPO

Artículo	En pack / opción		o = opcional - = no posible técnicamente s = Equipamiento de serie	KG	Precio*	500 MG	500 LT
		VEHÍCULO BASE					
		Motorización / conducción					
		3.200 kg Chasis					
224155		VW T6.1 3.200 kg*** 110 kW / 150 PS, automatic gearbox		20	2.796,00	o	o
		Aumento de capacidad de carga					
224195		Aumento de carga de 2.800 kg*** a 3.500 kg*** (Dependencia: ABH42361, ABH42360)		-	2.328,00	o	o
952791		Reducción del número de plazas homologadas en circulación durante la conducción de 4 a 3 personas		-		o	-
952792		Reducción del número de plazas homologadas en circulación durante la conducción de 4 a 2 personas		-		o	-
		Chasis / Ampliación de carga					
200394		Patas estabilizadoras traseras (Dependencia: ABH47158)		4	415,00	o	o
224196	224195	Muelles helicoidales reforzados en el eje delantero y trasero (Dependencia: ABH40447)		10		o	o
		Neumáticos					
224154		Neumáticos de 17 "		-	957,00	o	o
224131		Llantas de aleación de 17" devonport (Dependencia: ABH42362, ABH40457)		9	2.299,00	o	o
224132		Llantas de aleación con neumáticos de serie		-	824,00	o	o
		Interior					
224133		Aire acondicionado con control manual en la cabina del conductor		12	1.809,00	o	o
224135		Volante en piel multifunción (de 3 radios)		-	478,00	o	o
224137		Asientos del conductor y acompañante calefactados (Dependencia: ABH40449)		1	563,00	o	o
		Sistemas de asistencia					
224139		Regulador de velocidad con función de limitación de la velocidad		-	435,00	o	o
224176		Sistema de detección de fatiga (Dependencia: ABH40453)		-		o	o
224143		Regulación automática de las luces "Light Assist" (Dependencia: ABH32722)		1	177,00	o	o
224058		Ajuste de los intervalos de los limpiaparabrisas equipados con un sensor de encendido automático, con sensor de lluvia (Dependencia: ABH32722)		-	308,00	o	o
224144		Indicador de la presión de los neumáticos		-	85,00	o	o
		Iluminación / Tecnología					
224145		Faros antiniebla con luz direccional		1	405,00	o	o
224146		Depósito de combustible de 80 litros		9	86,00	o	o
224147		Faros principales a LED (Dependencia: ABH40450, ABH32721)		5	1.289,00	o	o
224152	224147	Luces de día a led (Dependencia: ABH32722)		-		o	o
224150		Boquillas del limpiaparabrisas calefactadas e indicador del nivel de líquido del limpiaparabrisas		-	82,00	o	o
		Multimedia / Navegación					
224148		Sistema de navegación „Discover Media“ incluyendo „Streaming & Internet“ con 4 altavoces (Dependencia: ABH40454)"		-	1.749,00	o	o
224167		Preparación de „We Connect“ y „We Connect Plus“ (Dependencia: ABH32723)		-		o	o
251793		Cámara marcha atrás, incluye cableado (Dependencia: ABH32723)		1	809,00	o	o
224149		Zona de carga inductiva (Dependencia: ABH40455)		-	448,00	o	o
		Sistemas de transporte					
102273	202332	Máxima carga en garage trasero 250 kg		20	1.351,00	o	o

CARACTERÍSTICAS Y OPCIONES DEL EQUIPO

Artículo	En pack / opción		o = opcional - = no posible técnicamente s = Equipamiento de serie	KG	Precio*	500 MQ	500 LT
202332		Enganche extraíble (Dependencia: ABH40447, ABH32726)		30	1.745,00	o	o
102764		Sistema de almacenamiento THULE para variante de garaje 1: 2 rieles de fijación a la pared trasera, incluido mallas de protección; 2 correas de tensión con función de trinquete, 6 anclajes de amarre ajustables libremente en los rieles, 1 red de equipaje, varias posibilidades de extensión con accesorios originales de THULE.		4	348,00	o	-
		Puerta					
102577		Bolsa multifunción en diseño WEINSBERG, se adapta a la puerta KOMFORT (Dependencia: ABH32728)		-	90,00	o	o
100212		Escalón de acceso eléctrico		7	628,00	o	o
		Portones de servicio / Portón de garaje					
		En la parte posterior					
100526-33		Puerta de garaje 55 x 110 cm, izquierda		4		s	-
100526-30		Puerta de garaje 72.5 x 110 cm, derecha		5		s	-
100526-01		Puerta del garaje/lazo a la izquierda 148 x 43 cm		5		-	s
		Ventanas / Claraboyas / Ventilación					
		En la parte posterior					
101019		Ventana con compás trasera izquierda		6	348,00	o	-
100750-03		Claraboya de 70 x 50 cm (elevable e inclinable) con mosquitera y oscurecedor (trasera)		8	518,00	o	-
		Iluminación / Tecnología					
502359		Tira de led para toldo (Dependencia: ABH40456)		-	279,00	o	o
254260-02		Tira LED exterior (amarilla)		-	354,00	o	o
		Vivir / Dormir / Tapicería y textiles					
		Vivir					
552960-01		Grupo monoasiento		-		s	-
552960-11		Salón en face to face		-		-	s
554228-01		Cajas de almacenamiento móviles - Tipo: dormitorio I		-	224,00	o	o
554228-02		Cajas de almacenamiento móviles - Tipo: dormitorio II		-	224,00	o	o
554228-03		Cajas de almacenamiento móviles - Tipo: cocina I		-	224,00	o	o
554228-04		Cajas de almacenamiento móviles - Tipo: cocina II		-	224,00	o	o
554228-05		Cajas de almacenamiento móviles adicionales - Tipo: dormitorio I		-	224,00	o	o
554228-06		Cajas de almacenamiento móviles adicionales - Tipo: dormitorio II		-	224,00	o	o
554228-07		Cajas de almacenamiento móviles adicionales - Tipo: cocina I		-	224,00	o	o
554228-08		Cajas de almacenamiento móviles adicionales - Tipo: cocina II		-	224,00	o	o
552247-01		Sistema ISO-Fix para comedor estándar, utilizable para 1 asiento infantil		5	278,00	o	-
552686		2 asientos plegables con cinturón de seguridad de 3 puntos en la dirección del viaje, integrados en el comedor (1 lado del conductor, 1 lado del pasajero)		50	2.898,00	-	o
		Dormir					
552945-01		Colchón EvoPore HRC, sólo camas fijas		-		s	-
554159-02		Cama Easy-Move para dos personas		15	2.165,00	o	o
552198		Transformación del comedor en cama		2		-	s
		Tapicería y textiles					
552335-13		Selección de tapicería: DUSK		-		o	o

CARACTERÍSTICAS Y OPCIONES DEL EQUIPO

Artículo	En pack / opción	o = opcional - = no posible técnicamente s = Equipamiento de serie	KG	Precio*	500 MO	500 LT
552188-06		Selección de tapicería: SZECHUAN	-	430,00	o	o
552188-01		Selección de tapicería: ACTIVE NAVY	-	430,00	o	o
COZY HOME consiste en: 2 almohadas decorativas, 2 almohadas para dormir, 2 mantas, un camino de mesa						
550660-06		Pack PEACH	3	232,00	o	o
550660-01		Pack EARTH	3	232,00	o	o
550660-02		Pack STONE	3	232,00	o	o
550660-03		Pack AVOCADO	3	232,00	o	o
550660-04		Pack AQUA	3	232,00	o	o
550660-05		Pack MAGNOLIA	3	232,00	o	o
550660-08		Pack COZY HOME EDITION [PEPPER]: 2 cojines decorativos para el comedor, 2 para la cama, 1 mantel	3	232,00	o	o
Alfombras						
201074		Alfombras cabina con logo WEINSBERG	2	99,00	o	o
550235		Moqueta en habitáculo	6	481,00	o	o
Área de cocina / Baño						
Zona de la cocina						
402987		Nevera de compresor Camper Vans de 90 litros con modo nocturno y modo silencioso	-		s	-
403773-02		Frigorífico de 98 litros (compresor)	-		-	s
Zona de baño						
453505-16		Baño confortable con ducha y lavabo	-		-	s
454166		Baño Flex con cabina de ducha regulable en altura	-		s	-
453503-04		WC a cassette Thetford, giratorio	-		s	-
453503-03		WC a cassette DOMETIC, giratorio	-		-	s
Gas / Calefacción / Aire acondicionado / Suministro de agua						
Gas						
301956		TRUMA MonoControl CS, filtro de gas incluido (Dependencia: ABH8689)	1	389,00	o	o
302499		TRUMA LevelControl (para 1 bombona de gas)	-	200,00	o	o
551327		Alarma de humo	-	37,00	o	o
302494		Alarma de gas	-	146,00	o	o
300518		Toma de gas exterior	1	273,00	o	o
Calefacción / Aire acondicionado						
354173		Calefacción diesel TRUMA Combi 6D	16	401,00	o	o
352379		Calefacción TRUMA Combi 6D + E (Dependencia: ABH42363)	1	1.279,00	o	o
550825		Calefacción eléctrica por suelo	8	860,00	o	-
552052		Aire acondicionado DOMETIC Freshjet 2200 (OEM) (Dependencia: ABH32734, Nota: H145)	29	2.845,00	o	o
Electrónica / Multimedia / Seguridad						
Electrónica						
251949-09		Enchufe USB en la parte trasera (1 pieza)	-	67,00	o	o
252524		Luces ambientales (estante de cocina con iluminación lateral, vitrina en el armario de pared iluminado, unidades de pared frontal y posterior con iluminación indirecta, espejo retroiluminado en el baño con volumen variable, encimera de cocina con iluminación frontal indirecta)	3	472,00	o	o

CARACTERÍSTICAS Y OPCIONES DEL EQUIPO

Artículo	En pack / opción		o = opcional - = no posible técnicamente s = Equipamiento de serie	KG	Precio*	500 MQ	500 LT
250072-06		Enchufe de 230 V cocina adicional (1 pieza)		-	107,00	o	o
250201	225030	Batería de servicio adicional (Dependencia: ABH8696)		24	483,00	o	o
253747-01		Batería de a bordo Lithium-ion (en lugar de la batería estándar) (Dependencia: ABH32736, ABH8696)		-12	1.321,00	o	o
253748-01		Batería de placa de iones de litio adicional (Dependencia: ABH32738, ABH32739, ABH8696)		12	1.561,00	o	o
Multimedia							
252408-04		SMART TV de 21,5 " con sintonizador HD (Dependencia: ABH32743)		3	920,00	o	o
252405		Soporte TV		3	418,00	o	o
253651		Antena LTE / WIFI externa		3	1.210,00	o	o
Seguridad							
252733	210020	Sistema de alarma antirrobo "Cobra CAN AK 46 PR-C" que consta de: monitoreo interno, desactivable, radio sirena con fuente de alimentación de emergencia, sensores para puertas y ventanas		4	1.210,00	o	o
252734	210020	Sensor de gas como extensión para el sistema de alarma (Dependencia: ABH32746)		-	241,00	o	o
252698	114580	Rastreador velocate® GPS (hardware sin la función de seguimiento personal, seguimiento de robo por un suplemento) (Nota: H146)		-	354,00	o	o
252815	114580	Licencia velocate® LIFETIME con función de localización personalizada e ilimitada en toda Europa (Dependencia: ABH8710)		-	434,00	o	o
253809	114580	Sensores velocate® (gas, temperatura, movimiento) (Dependencia: ABH8711)		-	270,00	o	o
Toldo / Accesorios de toldo							
Toldo THULE OMNISTOR							
500892		Toldo 305 x 250 cm, blanco		26	1.175,00	o	o
500892-01		Toldo 305 x 250 cm, antracita		26	1.175,00	o	o



CAMPER VANS / CUV

Notas

H140	Incl. indicación de tolerancias relacionadas con la producción de $\pm 5\%$
H141	Tenga en cuenta que el número de camas indicado puede incluir camas para adultos y niños. Las camas no tienen las mismas dimensiones. Por lo tanto, le recomendamos que consulte a su concesionario WEINSBERG sobre las dimensiones de las camas provistas en el vehículo para que pueda decidir si son adecuadas para la ocupación (adultos / niños) que desea tener.
H142	Para algunos modelos, se debe seleccionar como equipamiento opcional para lograr el máximo de camas posibles. Su distribuidor de WEINSBERG estará encantado de aconsejarle.
H711A	Capacidad del depósito de agua limpia limitada a 20 litros por válvula de rebose (nivel de llenado recomendado para la conducción)
H712C	La capacidad del depósito de agua limpia es de 100 litros con la válvula de rebose cerrada
H157	Tenga en cuenta que el montaje del portabicicletas en la pared trasera restringe el campo de visión de la cámara de visión trasera.
H169	La función de cama de emergencia sólo debe utilizarse en casos excepcionales. Como lugar adicional para dormir en el grupo de asientos, recomendamos la opción "Cama de invitados transversal con cojín suplementario".
H176	Si esta opción es escogida, el vehículo sube en unos 15 cm
H146	Además, el hardware está preparado para expandirse a través de sensores opcionales (por ejemplo, contacto de puerta/ventana). Se puede encontrar más información en www.velocate.com
H712D	La capacidad del depósito de agua limpia es de 102 litros con la válvula de rebose cerrada
H148	Disponible solo en el color del techo: blanco o gris lava
H151	Si esta opción es escogida, el vehículo sube en unos 20 cm
H168	Por favor, tenga en cuenta que al elegir el techo abatible y la opción "Cama de invitados transversal con cojín suplementario", no es posible el uso diario simultáneo.
H145	Si esta opción es escogida, el vehículo sube en unos 11 cm
H135	El tamaño del toldo difiere al elegir el techo de instalación por razones técnicas.
H711	Capacidad del depósito regulada a 10 l con válvula regulable (capacidad establecida en marcha), como se prevé en el Alegato V, parte A, Cifra 2,6 Fn. (h) VO (EU) 1230/2012
H712H	La capacidad del depósito de agua limpia es de 109 litros con la válvula de rebose cerrada
H183	El vehículo viene con un cupón para canjear en la tienda CAPP. El cupón solo se puede canjear bajo https://shop.weinsberg.com/ . Enlace accesible a través de código de barras.
H711	Capacidad del depósito regulada a 10 l con válvula regulable (capacidad establecida en marcha), como se prevé en el Alegato V, parte A, Cifra 2,6 Fn. (h) VO (EU) 1230/2012
H146	Además, el hardware está preparado para expandirse a través de sensores opcionales (por ejemplo, contacto de puerta/ventana). Se puede encontrar más información en www.velocate.com
H137	Se adjunta un vale para canjear el juego de medicamentos con el vehículo. El conjunto de medicamentos contiene medicamentos que deben comprarse en una farmacia. Por lo tanto, el cupón solo puede canjearse en la farmacia de pedidos por correo de MediKit responsable en www.medikit.shop . También puede obtener más información sobre su MediKit en www.medikit.shop .



CAMPER VANS / CUV

Dependencias

ABH8688	Incluye 953554 y 953555	ABH29312	No es posible en combinación con 152828 y 200318
ABH8689	Reemplaza 302978 y 302979 y 302980 y 302981	ABH29313	Solo en combinación con FR4760050*, FR4760028*, FR4760042*, FR4760051*, FR4764042*, FR4764077*:200318:202711 y FR4760008*:202844
ABH8696	Reemplaza 253749	ABH29314	No es posible en combinación con FR4760050*, FR4760028*, FR4760042*, FR4760051*, FR4764042*, FR4764077*:200318:202826 y FR4760008*:200318 y 152828
ABH8710	Solo en combinación con 252698	ABH29315	Solo en combinación con FR4764042*:200318:202711 y FR4764077*:202844
ABH8711	Solo en combinación con 252698 y 252815	ABH29316	No es posible en combinación con FR4764042*:200318:202826 y FR4764077*:200318 y 152828
ABH29250	No es posible en combinación con (252445-02 o 252444-02) y (194106 o 104107 o 104108 o 104109)	ABH29317	Solo en combinación con FR4760050*, FR4760028*, FR4760042*, FR4760051*, FR4760008*:200318:202826 y FR4764077*:202844 y FR4764042*:200318:202711
ABH29251	Solo en combinación con 194088	ABH29318	No es posible en combinación con FR4760050*, FR4760028*, FR4760042*, FR4760051*, FR4760008*:200318:202711 y FR4764077*:200318 y FR4764042*:200318:202826
ABH29252	Incluye 193956	ABH29319	Solo en combinación con 202711 y FR4760051*:202844 y 202711
ABH29253	Reemplaza 193976	ABH29320	No es posible en combinación con 152828 y 202711 y FR4760051*:200318 y 202826
ABH29254	Solo en combinación con 193985	ABH29321	Solo en combinación con 202711 y 202844
ABH29257	Reemplaza 194021	ABH29322	No es posible en combinación con 152828 y 202826 y 200318
ABH29260	Reemplaza 194011	ABH29323	Solo en combinación con FR4764077*:202844 y FR4764042*:202844 y 202711
ABH29264	No es posible en combinación con 553746 o 913918	ABH29324	No es posible en combinación con 152828 y FR4764077*:200318 y FR4764042*:200318 y 202826
ABH29266	No es posible en combinación con 104103	ABH29325	Solo en combinación con 203025-99 o 203026-99 o 203028-99 o 203110-99 o 203029-99 o 203031-99 o 203111-99 o 203090-98 o 203125 o 203131 o 203134 o 203132 o 203026-98 o 204025 o 204024 o 204027 o 203110 o 203105 o 203111 o 203112
ABH29267	Reemplaza 552960-07	ABH29326	No es posible en combinación con 152828
ABH29268	Solo en combinación con 552247	ABH29327	No es posible en combinación con 202060
ABH29269	No es posible en combinación con 552347	ABH29328	No es posible en combinación con 202766
ABH29270	Incluye 552247	ABH29329	No es posible en combinación con 200601-06 y 202852-01
ABH29271	No es posible en combinación con 552348	ABH29330	Solo en combinación con 203794-01
ABH29273	Solo en combinación con 552348 o 552347	ABH29332	Solo en combinación con 202139
ABH29274	Incluye 552130	ABH29333	Solo en combinación con 152828 o 202132
ABH29275	Incluye 953554 y 953555	ABH29334	Reemplaza 200868
ABH29276	Reemplaza 302978 y 302979 y 302980 y 302981	ABH29335	Solo en combinación con 210014
ABH29277	No es posible en combinación con 102619-02 y 194106 o 104107 o 104108 o 104109 y 913918	ABH29337	Reemplaza 152830 y 201815 y 200868
ABH29278	Reemplaza 253749	ABH29339	No es posible en combinación con 210046 o 210047 o 210040
ABH29280	Solo en combinación con 253747 o 913913 o 253748-02 o 913914-02	ABH29341	Solo en combinación con 200975-01 o 200975-06
ABH29281	No es posible en combinación con 913914 y 251248-03 y 251248	ABH29342	No es posible en combinación con 201165 o 103586
ABH29282	No es posible en combinación con 253748-02 y 913914 y 253748 y 913913 y 253747	ABH29343	Solo en combinación con 200488
ABH29283	No es posible en combinación con 194106 o 104107 o 104108 o 104109 y 100750-03	ABH29344	Incluye 202137
ABH29284	Solo en combinación con 252405-01	ABH29345	No es posible en combinación con 203731
ABH29285	No es posible en combinación con 194106 o 104107 o 104108 o 104109 y FR4555050*:253802	ABH29347	Solo en combinación con 253758 o 252143 o 203728
ABH29292	Incluye 251261	ABH29348	Solo en combinación con 252143
ABH29294	Incluye 252479	ABH29349	No es posible en combinación con 212481
ABH29295	Solo en combinación con 252698	ABH29350	Solo en combinación con 102784
ABH29296	Solo en combinación con 252698 y 252815	ABH29351	Solo en combinación con 102783
ABH29298	No es posible en combinación con 194106 o 104107 o 104108 o 104109 y FR4655050*:253802	ABH29352	Reemplaza 102920-03 y FR4754050*:102619-03
ABH29302	No es posible en combinación con FR4760050*, FR4760028*, FR4760042*:200318		
ABH29304	Solo en combinación con FR4754050*:200318:202711		
ABH29305	No es posible en combinación con FR4754050*:200318:202826		
ABH29306	Solo en combinación con FR4764077*:202844		
ABH29307	No es posible en combinación con FR4764077*:200318		
ABH29308	Solo en combinación con FR4760050*, FR4760028*, FR4760042*, FR4760051*, FR4764042*:200318:202711 y FR4760008*:202844		
ABH29309	No es posible en combinación con FR4760050*, FR4760028*, FR4760042*, FR4760051*, FR4764042*:200318:202826 y FR4760008*:200318		
ABH29310	Incluye 202132		
ABH29311	Solo en combinación con 202844		



CAMPER VANS / CUV

Dependencias

ABH29354	No es posible en combinación con FR4760028*, FR4760042*, FR4760050*, FR4764042*:103586 o 100750-03 o 102619-02 o 252575-01 o 252605-01 o 252439-01 o 252438-01 y FR4754050*:103586 o 100750-03 o 102619-02 o 252575-01 o 252605-01 o 252439-01 o 252438-01 o 553746 o 913918	ABH30894	Solo en combinación con 203112 o 203021-99 o 203025-99 o 203022-99 o 203026-99 o 203024-99 o 203028-99 o 203029-99 o 203032-99 o 203031-99 o 203034-99 o 203090-98 o 203092-98 o 203110-99 o 203111-99 o 203125 o 203134 o 203132 o 203135 o 213044 o 213045 o 203021-99 o 203025-99 o 203022-99 o 203026-99 o 203024-99 o 203028-99 o 203029-99 o 203032-99 o 203031-99 o 203034-99 o 203090-98 o 203092-98 o 203110-99 o 203111-99 o 203125 o 203134 o 203132 o 203135 o 213044 o 213045 y 101666-08 o 204025 o 203110 o 203024 o 203028 o 203105 o 203032 o 204024 o 203111 o 203034 o 203031 o 203112 y 101666-08
ABH29356	No es posible en combinación con 103586	ABH30963	No es posible en combinación con 253748-02 y 913913 y 253747
ABH29358	Reemplaza 102619-03 y 102619-01	ABH32714	Incluye 194093 o 193981 o 194005
ABH29360	Reemplaza 552347	ABH32721	Incluye 224152
ABH29361	Reemplaza 552348	ABH32722	Solo en combinación con 224147
ABH29362	Reemplaza 552247-01	ABH32723	Solo en combinación con 224148
ABH29363	Solo en combinación con 102436	ABH32726	Incluye 102273
ABH29365	Solo en combinación con 352971 o 351166	ABH32728	Solo en combinación con 102839
ABH29366	Reemplaza 351274	ABH32734	No es posible en combinación con 913916
ABH29367	Reemplaza FR4754050*, FR4760050*, FR4760028*, FR4760042*, FR4760008*, FR4764042*:102619-03	ABH32736	No es posible en combinación con 250201 y 251757 y 913913-01 y 250201-01 y 253748-05
ABH29376	Solo en combinación con FR4854050*:200318:202711	ABH32738	Solo en combinación con 253747-01 o 913913-01 o 253748-05 o 913914-03
ABH29377	No es posible en combinación con FR4854050*:200318:202826	ABH32739	No es posible en combinación con 250201 y 251757 y 913914-01 y 250201-01
ABH29378	Solo en combinación con FR4864077*:202844	ABH32743	Solo en combinación con 252405
ABH29379	No es posible en combinación con FR4864077*:200318	ABH32746	Solo en combinación con 252733
ABH29384	Solo en combinación con FR4864042*:200318:202711 y FR4864077*:202844	ABH35577	Solo en combinación con 201198
ABH29385	No es posible en combinación con FR4864042*:200318:202826 y FR4864077*:200318 y 152828	ABH35578	Solo en combinación con 201199
ABH29388	Solo en combinación con 202711 y FR4860051*:202844 y 202711	ABH35579	Solo en combinación con 201609
ABH29389	No es posible en combinación con 152828 y 202711 y FR4860051*:200318 y 202826	ABH35580	Solo en combinación con 200318:202139
ABH29390	Solo en combinación con FR4864077*:202844 y FR4864042*:202844 y 202711	ABH35581	Solo en combinación con 201165
ABH29391	No es posible en combinación con 152828 y FR4864077*:200318 y FR4864042*:200318 y 202826	ABH35582	No es posible en combinación con 202416 y 203731
ABH29392	Solo en combinación con 203025-99 o 203026-99 o 203028-99 o 203110-99 o 203029-99 o 203105-99 o 203031-99 o 203111-99 o 203090-98 o 203125 o 203134 o 203132 o 204025 o 204024 o 204027 o 203110 o 203111 o 203112 o 203105	ABH35583	Solo en combinación con 201686
ABH29394	Incluye 251925	ABH40447	Solo en combinación con 224195
ABH29395	Reemplaza 102920-03 y FR4854050*:102619-03	ABH40449	Solo en combinación con 224133
ABH29398	No es posible en combinación con 252575-01 o 252605-01 o 252438-01 o 252439-01 o 103577 y FR4864077*:553746 o 913918 o (100750-03 y 252575-01 o 252605-01)	ABH40450	Solo en combinación con 224058
ABH29990	Reemplaza 253749 y 251489-02	ABH40451	Solo en combinación con 224142
ABH30132	No es posible en combinación con 280060	ABH40452	Solo en combinación con 224140
ABH30133	No es posible en combinación con 280050	ABH40453	Solo en combinación con 224134
ABH30187	Solo en combinación con 194098 o 194018	ABH40454	Reemplaza 224070-01
ABH30893	Solo en combinación con 203112 o 203021-99 o 203025-99 o 203022-99 o 203026-99 o 203024-99 o 203028-99 o 203029-99 o 203032-99 o 203031-99 o 203090-98 o 203092-98 o 203110-99 o 203111-99 o 203125 o 203134 o 203132 o 203135 o 213044 o 213045 o 204025 o 203110 o 203024 o 203028 o 203105 o 203032 o 204024 o 203111 o 203034 o 203031 o 203112 y 101666-08	ABH40455	Solo en combinación con 224148 y 224167 y 224134
		ABH40456	Solo en combinación con 500892 o 500892-01
		ABH40457	Reemplaza 212561
		ABH41549	No es posible en combinación con 202711 o 202711-01 y 200318 y 202132
		ABH42333	No es posible en combinación con 251248 y 913913 y 253748-02
		ABH42334	No es posible en combinación con 913914 y 251248
		ABH42337	No es posible en combinación con (252445-02 o 252444-02) y (103594-01 o 103577 o 102619-02)
		ABH42339	No es posible en combinación con 103577 o 103594-01
		ABH42340	No es posible en combinación con FR4754050*, FR4760008*, FR4760028*, FR4760042*, FR4760050*, FR4764042*:252438-01 o 252439-01 o 103577 o 103594-01 y FR4764077*:553746 o 913918 o 252438-01 o 252439-01 o 103577 o 103594-01



CAMPER VANS / CUV

Dependencias

ABH42341	No es posible en combinación con FR4760008*, FR4760028*, FR4760042*, FR4760050*, FR4764042*:553746 o 913918 o 103577 o 103594-01	ABH42364	No es posible en combinación con 253747-01 o 253749 o 913913-01 o 253748-05 o 913914-01 o 913914-03
ABH42342	No es posible en combinación con FR4760008*, FR4760028*, FR4760042*, FR4760050*:102619-03 o 100750-03 y FR4754050*:102619-03 o 100750-03 o 103577 o 103594-01 y FR4764077*:102619-02 y FR4764042*:102619-03 o 100750-03 y 913918	ABH43269	No es posible en combinación con 194100
ABH42343	Solo en combinación con 210006 o 252143 o 203728	ABH44335	Solo en combinación con 252594-03 o 252408-05
ABH42344	No es posible en combinación con 251248 y 913913 y 251248-03 y 253748-02	ABH44336	Solo en combinación con 252583
ABH42345	Solo en combinación con 103594-01 o 104117-01	ABH44337	No es posible en combinación con 252408-05
ABH42346	No es posible en combinación con FR4754050*, FR4760008*, FR4760028*, FR4760042*, FR4760050*, FR4764042*:102619-02 o 103577 o 103594-01 y FR4764077*:553746 o 913918 o 103577 o 103594-01 o 102619-02	ABH44338	No es posible en combinación con 252594-03
ABH42348	No es posible en combinación con FR4860050*, FR4860042*:200318	ABH44339	Incluye 203754
ABH42349	Solo en combinación con FR4860050*, FR4860042*, FR4860051*, FR4864042*:200318:202711 y FR4860008*:202844	ABH44340	Solo en combinación con 203729 y 201519 y 203725 y 202711
ABH42350	No es posible en combinación con FR4860050*, FR4860042*, FR4860051*, FR4864042*:200318:202826 y FR4860008*:200318	ABH44341	Solo en combinación con 252583 o 252793
ABH42351	Solo en combinación con FR4860050*, FR4860042*, FR4860051*, FR4864042*, FR4864077*:200318:202711 y FR4860008*:202844	ABH44342	Incluye 203754 y 202710
ABH42352	No es posible en combinación con 152828 y FR4860050*, FR4860042*, FR4860051*, FR4864042*, FR4864077*:200318:202826 y FR4860008*:200318	ABH45230	No es posible en combinación con 202711 o 202711-01 y 202132:200318
ABH42353	Solo en combinación con FR4860050*, FR4860042*, FR4860051*, FR4860008*:200318:202826 y FR4864077*:202844 y FR4864042*:200318:202711	ABH45752	Reemplaza 204315
ABH42354	No es posible en combinación con FR4860050*, FR4860042*, FR4860051*, FR4860008*:200318:202711 y FR4864077*:200318 y FR4864042*:200318:202826	ABH45753	Reemplaza 204285
ABH42355	No es posible en combinación con FR4860042*, FR4860050*, FR4864042*:103586 o 100750-03 o 102619-02 o 252575-01 o 252605-01 o 252439-01 o 252438-01 y FR4854050*:103586 o 100750-03 o 102619-02 o 252575-01 o 252605-01 o 252439-01 o 252438-01 o 553746 o 913918 o 102619-03	ABH45754	Reemplaza 552730-02
ABH42356	No es posible en combinación con FR4860008*, FR4860042*, FR4860050*, FR4864042*:553746 o 913918 o 103577 o 103594-01	ABH45755	No es posible en combinación con 101981-01
ABH42357	Reemplaza FR4854050*, FR4860050*, FR4860042*, FR4860008*, FR4864042*:102619-03	ABH45756	Incluye 454299
ABH42358	No es posible en combinación con FR4860008*, FR4860042*, FR4860050*:102619-03 o 100750-03 y FR4854050*:102619-03 o 100750-03 o 103577 o 103594-01 y FR4864077*:102619-02 y FR4864042*:102619-03 o 100750-03 y 913918	ABH45872	Solo en combinación con 102323
ABH42359	No es posible en combinación con FR4854050*, FR4860008*, FR4860042*, FR4860050*, FR4864042*:102619-02 o 103577 o 103594-01 y FR4864077*:103577 o 103594-01 o 102619-02	ABH46461	Solo en combinación con 251948
ABH42360	Incluye 224196	ABH46462	Solo en combinación con 252594-03 o 252408-05 y 251948
ABH42361	Solo en combinación con 224131	ABH46463	Solo en combinación con 202416
ABH42362	Solo en combinación con 224195 o 224154	ABH46464	No es posible en combinación con (252445-02) y (103594 o 103577 o 102619-02)
ABH42363	Solo en combinación con 354105 o 354173	ABH46465	Solo en combinación con 203808
		ABH46466	No es posible en combinación con 201165
		ABH46467	No es posible en combinación con 553746 o 913918 o 103577 o 103594 o 102619-02
		ABH46802	No es posible en combinación con 203017-99 o 203018-99
		ABH46921	Solo en combinación con o 253802
		ABH47152	No es posible en combinación con 253782 o 252583
		ABH47153	No es posible en combinación con 553746 o 913918 y
		ABH47154	No es posible en combinación con 553746 o 913918 y 253782
		ABH47155	No es posible en combinación con 100750-03
		ABH47158	No es posible en combinación con FR5632289*:100212
		ABH47300	Solo en combinación con 204280 o 204279 o 204278
		ABH47533	No es posible en combinación con 253802 y FR4555050*:252583
		ABH47534	No es posible en combinación con FR4560050*:252583
		ABH47535	No es posible en combinación con 253802 y FR4655050*:252583
		ABH47536	No es posible en combinación con FR4660050*:252583
		ABH47537	Reemplaza 102619-03
		ABH47809	No es posible en combinación con 103577 o 103594-01 o 104115 o 104117-01
		ABH47811	Solo en combinación con 152830
		ABH47813	No es posible en combinación con 103577 o 103594 o 104115 o 104117 y 100750-03 o 100750-02 o 252583
		ABH48121	Solo en combinación con 102064
		ABH48246	No es posible en combinación con 103577 o 103594 o 104115 o 104117 y 252583 y 100750-03

CAMPER VANS / CUV

Información técnica y legal importante sobre la configuración del vehículo y los datos relacionados con el peso

PARA VEHÍCULOS RECREATIVOS DE LA MARCA WEINSBERG OTORGAMOS, ADEMÁS DE LA GARANTÍA LEGAL, UNA GARANTÍA DE ESTANQUEIDAD DE 10 AÑOS PARA LA CARROCERÍA FABRICADA POR NOSOTROS, EN EL MARCO DE NUESTRAS CONDICIONES DE GARANTÍA VÁLIDAS EN EL MOMENTO DE LA ENTREGA DEL VEHÍCULO. TENGA EN CUENTA ESTA IMPORTANTE INFORMACIÓN PARA TODOS LOS VEHÍCULOS FABRICADAS POR WEINSBERG:

SOBRE ESTA LISTA DE PRECIOS:

I. Generalidades

El contenido de la lista de precios corresponde al estado en el momento de la impresión 08/2023. La lista de precios es válida a partir del 8/2023 para vehículos del año de modelo 2024 .

Las listas de precios anteriores, la información del catálogo, folletos y datos técnicos ya no son válidos.

Nos reservamos el derecho a errores de traducción e impresión.

Antes de comprar un vehículo, obtenga asesoramiento completo de un distribuidor autorizado de WEINSBERG sobre la información en nuestras listas de precios y catálogos, sobre cualquier cambio que se haya realizado desde que se publicaron y sobre los siguientes temas.

II. Equipamiento opcional

En casos concretos puede que las combinaciones de opciones que quiera añadir el cliente se excluyan mutuamente.

III. Ilustraciones

Algunas de las fotos muestran accesorios opcionales no incluidos en el equipamiento de serie y sujetos a recargo, o características de equipamiento de prototipos/estudios/variantes nacionales que no se corresponden con el vehículo de serie y que quizá no lleguen a ofrecerse tampoco como equipamiento opcional. Por motivos técnicos relacionados con la impresión, no es posible descartar ligeras diferencias de color entre las ilustraciones del folleto y el vehículo real. La decoración mostrada en el catálogo no forma parte del equipamiento.

IV. Adiciones, conversiones o instalaciones posteriores

Para no poner en peligro su seguridad y el correcto funcionamiento de su vehículo, le recomendamos que haga que los accesorios, conversiones o instalaciones sean realizadas exclusivamente por distribuidores especializados autorizados de WEINSBERG e insista en piezas originales de MARKE .

Las modificaciones y la instalación posterior de accesorios, en la medida en que sean técnicamente posible, están sujetas a un coste adicional.

Nos reservamos el derecho de realizar cambios razonables en el diseño, el color y el equipamiento, siempre que sirvan al progreso técnico y/o la seguridad.

Nos reservamos el derecho de efectuar modificaciones en equipamientos, datos técnicos, prestaciones de serie y precios. Después de la formalización del contrato, nos reservamos el derecho de realizar cambios técnicos razonables en el marco del diseño, en la medida en que sirvan al progreso técnico.

También se reservan las desviaciones razonables en el color y la calidad, incluso después de la formalización del contrato, en la medida en que no puedan evitarse debido al material.

(p. ej., desviaciones de color de hasta aprox. 2,0 dE entre pintura sobre chapa y pintura sobre PRFV/plástico).

Información técnica y legal importante sobre la configuración del vehículo y los datos relacionados con el peso

Según las normas de tráfico rodado, un vehículo está siempre homologado para un determinado peso máximo permitido. Está prohibido exceder este peso máximo durante la marcha. Por lo tanto, tenga especialmente en cuenta las especificaciones técnicas y legales sobre el peso de su vehículo a la hora de configurar y seleccionar el equipamiento adicional («paquetes», «características del equipamiento» y «opciones») de nuestra oferta de fábrica.

Las disposiciones legales sobre el peso del vehículo figuran en el

Reglamento de aplicación (UE) 2021/535 de la Comisión del 31 de marzo de 2021 (hasta 06/2022: Reglamento (UE) n.º 1230/2012 de la Comisión del 12 de diciembre de 2012). A fin de informarle de la manera más transparente y completa posible sobre los datos de peso que se indican en nuestra documentación de ventas, Knaus Tabbert AG ha tomado como base las especificaciones de dicho reglamento a la hora de redactar las siguientes explicaciones e indicaciones. Antes realizar la configuración y el pedido de su vehículo, lea detenidamente las siguientes explicaciones e indicaciones sobre los datos relacionados con el peso, que se incluyen en nuestra documentación de ventas. Nuestros socios distribuidores estarán encantados de ayudarle a seleccionar y configurar su vehículo.

I. Definiciones

1. La masa máxima técnicamente admisibles del vehículo.

La «masa máxima técnicamente admisible» del vehículo se indica en el permiso de circulación, parte I, y designa la masa máxima especificada por el fabricante, que puede pesar su vehículo con carga (p. ej., 3.500 kg). No está permitido exceder esta masa durante la marcha. Muchos países europeos imponen multas en caso de que se exceda la masa máxima técnicamente admisible durante la marcha. En Alemania, exceder la masa técnicamente admisible durante la marcha puede constituir una infracción sancionada con multa. Por este motivo, le recomendamos pesar su vehículo antes de emprender un viaje y verificar que su vehículo cumpla con la masa máxima técnicamente permitida. Usted es el responsable de cumplir las normas sobre la masa máxima técnicamente admisible.

La masa máxima técnicamente admisible para cada plano de vehículo figura en nuestras listas de precios.

Ejemplo:

CaraBus	540 MQ	600 MQ
EQUIPAMIENTO DE BASE		
Chasis	FIAT	FIAT
Potencia del motor	88 kW / 120 CV	88 kW / 120 CV
Caja de cambios	man.	man.
Longitud total (cm)	541	599
Ancho (exterior) (cm)	205	205
Ancho (interior) (cm)	187	187
Altura (exterior) (cm)	258	258
Altura (interior) (cm)	190	190
Masa en orden de marcha (modelo básico sin equipamiento opcional pero con equipamiento básico) (kg) (Nota: H140)	2.720 (2.584 - 2.856)	2.820 (2.679 - 2.961)
→ Peso máximo autorizado técnicamente (kg)***	3.300	3.300
Máxima carga útil (kg)	153	48
Peso remolcable (kg)	2.500	2.500
Distancia entre ejes (mm)	345	403
Dimensiones del neumático	215/70 R 15 CP	215/70 R 15 CP
Dimensiones de las llantas	6J x 15	6J x 15
Plazas homologadas en circulación	4	4
Plazas noche (Nota: H141)	3	3
Número máximo de camas (Nota: H142)	5	5

CAMPER VANS / CUV

Información técnica y legal importante sobre la configuración del vehículo y los datos relacionados con el peso

2. La masa del vehículo en orden de marcha

„Masa en orden de marcha“: la masa del vehículo, incluida la carrocería y el equipamiento estándar de fábrica („equipo básico“ o „equipo estándar“), incluido el depósito de combustible lleno al 90 % de su capacidad según el equipamiento estándar y lleno de consumibles como grasas, aceites y refrigerantes, herramientas y neumáticos - Asistencia en carretera más la masa del conductor, que legalmente se calcula como base 75 kg.

La masa del vehículo en orden de marcha para cada plano de vehículo figura en nuestras listas de precios.

Ejemplo:

CaraBus	540 M0	600 M0
EQUIPAMIENTO DE BASE		
Chasis	FIAT	FIAT
Potencia del motor	88 kW / 120 CV	88 kW / 120 CV
Caja de cambios	man.	man.
Longitud total (cm)	541	599
Ancho (exterior) (cm)	205	205
Ancho (interior) (cm)	187	187
Altura (exterior) (cm)	258	258
Altura (interior) (cm)	190	190
Masa en orden de marcha (modelo básico sin equipamiento opcional pero con equipamiento básico) (kg) (Nota: H140)	2.720 (2.584 - 2.856)	2.820 (2.679 - 2.961)
Peso máximo autorizado técnicamente (kg)***	3.300	3.300
Máxima carga útil (kg)	153	48
Peso remolcable (kg)	2.500	2.500
Distancia entre ejes (mm)	345	403
Dimensiones del neumático		
Dimensiones de las llantas	215/70 R 15 CP	215/70 R 15 CP
Dimensiones de las llantas	6J x 15	6J x 15
Plazas homologadas en circulación	4	4
Plazas noche (Nota: H141)	3	3
Número máximo de camas (Nota: H142)	5	5

Los siguientes elementos se incluyen en la masa en orden de marcha:

- El peso en vacío del vehículo junto con su carrocería, incluido los materiales de operación rellenos, como por ejemplo lubricantes, aceites y líquidos refrigerantes, así como herramientas y juegos de reparación de neumáticos.
- El equipamiento estándar de fábrica, es decir, la configuración básica de un vehículo equipado con todos los elementos prescritos por la ley, incluido todos aquellos elementos instalados sin que sean necesarias otras especificaciones a nivel de configuración o equipamiento.
- El depósito de agua potable, lleno al 100 % de su capacidad, para la marcha (según el modelo de vehículo, la capacidad de dicho depósito está limitada para la marcha a 10, 20 o 40 litros) y una bombona de gas hecha de aluminio, llena al 100 %, con un peso total de 16 kg.
- el depósito de combustible lleno al 90 % de acuerdo con el equipamiento de serie, incluido el combustible
- El conductor, cuyo peso global se calcula en 75 kg.

Por favor, tenga en cuenta que los datos sobre la masa en orden de marcha contenidos en la documentación de ventas de Knaus Tabbert AG son valores nominales calculados, sujetos a tolerancias de producción de hasta $\pm 5\%$. Estas tolerancias legalmente admisibles pueden tener un efecto directo sobre la masa real de su vehículo y, en consecuencia, también sobre la carga adicional o la carga útil restante. Por lo tanto, estas tolerancias deberán tenerse en cuenta a la hora de configurar su vehículo.

3. La masa real del vehículo

La «masa real del vehículo» designa la masa en orden de marcha más la masa del equipamiento opcional instalado en fábrica en un vehículo concreto.

4. La masa del conductor y la masa de los pasajeros

La «Masa del conductor» se calcula como un valor global de 75 kg, independientemente del peso real del conductor. Dado que la masa del conductor ya se ha incluido en la masa en orden de marcha, este valor no se tiene en cuenta al calcular la masa de pasajeros permitidos.

La «masa de los pasajeros» se calcula como el número de pasajeros admisibles en marcha especificado por el fabricante en el procedimiento de homologación para vehículos, menos la masa del conductor calculada en un valor global de 75 kg.

El número de pasajeros admisibles en marcha para cada plano de vehículo se indica en nuestras listas de precios. El número de pasajeros admisibles en marcha puede reducirse debido al montaje de equipamiento adicional.

Ejemplo:

CaraBus	540 M0	600 M0
EQUIPAMIENTO DE BASE		
Chasis	FIAT	FIAT
Potencia del motor	88 kW / 120 CV	88 kW / 120 CV
Caja de cambios	man.	man.
Longitud total (cm)	541	599
Ancho (exterior) (cm)	205	205
Ancho (interior) (cm)	187	187
Altura (exterior) (cm)	258	258
Altura (interior) (cm)	190	190
Masa en orden de marcha (modelo básico sin equipamiento opcional pero con equipamiento básico) (kg) (Nota: H140)	2.720 (2.584 - 2.856)	2.820 (2.679 - 2.961)
Peso máximo autorizado técnicamente (kg)***	3.300	3.300
Máxima carga útil (kg)	153	48
Peso remolcable (kg)	2.500	2.500
Distancia entre ejes (mm)	345	403
Dimensiones del neumático		
Dimensiones de las llantas	215/70 R 15 CP	215/70 R 15 CP
Dimensiones de las llantas	6J x 15	6J x 15
Plazas homologadas en circulación	4	4
Plazas noche (Nota: H141)	3	3
Número máximo de camas (Nota: H142)	5	5

La masa de los pasajeros también se calcula en 75 kg por pasajero, independientemente de su peso real. En el caso de un vehículo con cuatro pasajeros permitidos durante la marcha, la masa de los pasajeros equivale a 225 kg (3 x 75 kg).

5. Equipamiento estándar y equipamiento opcional

El «equipamiento estándar» («equipamiento básico» o «equipamiento de serie») designa la configuración básica de un vehículo equipado con todos los elementos exigidos por la ley, incluidos todos aquellos instalados sin que sean necesarias especificaciones adicionales de configuración o equipamiento.

La información sobre el equipamiento estándar («equipamiento básico» o «equipamiento de serie») para cada uno de los planos de vehículo se encuentra en nuestras listas de precios.

El «equipamiento opcional» («paquetes», «características del equipamiento» y «opciones») designa todo elemento no incluido en el equipamiento estándar, que se instala en un vehículo bajo la responsabilidad del fabricante y a petición del cliente. En este sentido, no se considera equipamiento adicional los accesorios que instale usted o su distribuidor en el vehículo con fecha posterior a la entrega del mismo por parte del fabricante.

En nuestras listas de precios encontrará información sobre los paquetes (de equipamiento), características de equipamiento y opciones disponibles de fábrica para cada plano de vehículo.

Por favor, tenga en cuenta que la instalación de equipamiento adicional siempre conlleva una reducción de la carga útil (véase el apartado I.6). La masa de equipamiento opcional que se puede seleccionar para cada plano de vehículo se puede consultar en el plano de vehículo respectivo (véase el apartado I. 7.).

CAMPER VANS / CUV

Información técnica y legal importante sobre la configuración del vehículo y los datos relacionados con el peso

Ejemplo:

CaraBus	540 MQ	600 MQ
EQUIPAMIENTO DE BASE		
Chasis	FIAT	FIAT
Potencia del motor	88 kW / 120 CV	88 kW / 120 CV
Caja de cambios	man.	man.
Longitud total (cm)	541	599
Ancho (exterior) (cm)	205	205
Ancho (interior) (cm)	187	187
Altura (exterior) (cm)	258	258
Altura (interior) (cm)	190	190
Masa en orden de marcha (modelo básico sin equipamiento opcional pero con equipamiento básico) (kg) (Nota: H140)	2.720 (2.584 - 2.856)	2.820 (2.679 - 2.961)
Peso máximo autorizado técnicamente (kg)***	3.300	3.300
→ Máxima carga útil (kg)	153	48
Peso remolcable (kg)	2.500	2.500
Distancia entre ejes (mm)	345	403
Dimensiones del neumático	215/70 R 15 CP	215/70 R 15 CP
Dimensiones de las llantas	6J x 15	6J x 15
Plazas homologadas en circulación	4	4
Plazas noche (Nota: H141)	3	3
Número máximo de camas (Nota: H142)	5	5

6. La carga útil y la carga útil mínima

La «carga útil» se calcula restando de la masa máxima técnicamente admisible la masa en orden de marcha, la masa de los pasajeros y la masa máxima definida por el fabricante para el equipamiento opcional. La legislación europea estipula para las autocaravanas una «carga útil mínima» fija que debe quedar disponible para equipaje y accesorios no incorporados por el fabricante. Este valor no se puede exceder durante la configuración de su vehículo y se calcula conforme a la siguiente fórmula:

Carga útil mínima en kg $\geq 10 \times (n + L)$

Donde «n» = número máximo de pasajeros más el conductor y
«L» = longitud total del vehículo en metros.

7. La masa máxima del equipamiento adicional

Con el fin de respetar la carga útil mínima prescrita legalmente, el fabricante establece una «masa máxima del equipamiento adicional» para cada plano de vehículo. Se trata, por tanto, de la masa disponible para seleccionar equipamiento adicional opcional de fábrica («paquetes», «características de equipamiento» y «opciones») respetando la carga útil mínima legalmente prescrita.

Knaus Tabbert AG calcula la masa máxima del equipamiento opcional restando de la masa máxima técnicamente admisible la masa en orden de marcha, la masa de los pasajeros y la carga útil mínima.

Knaus Tabbert AG calcula la masa máxima del equipamiento opcional restando primero la masa en orden de marcha, la masa de los pasajeros y la carga útil mínima de la masa total técnicamente admisible.

Sin embargo, la masa en orden de marcha es un valor nominal calculado que puede estar sujeto a tolerancias relacionadas con la producción de hasta $\pm 5\%$ (ver Sección I. 2.). La aparición de estas tolerancias relacionadas con la producción podría dar lugar a que la carga útil mínima no se cumpla realmente si se utiliza la masa calculada para equipamientos opcionales.

Para evitar que la carga útil mínima se reduzca de esta manera, la experiencia ha demostrado que Knaus Tabbert AG ya tiene en cuenta las desviaciones de peso permitidas para cada distribución al determinar la masa máxima del equipamiento adicional.

II. Información técnica y legal

1. Tolerancias legalmente admisibles para el cálculo de los datos relativos al peso

Los datos de la masa en orden de marcha incluidos en las listas de precios son valores nominales calculados, sujetos a tolerancias de producción de hasta $\pm 5\%$. Estas tolerancias relacionadas con la producción de $\pm 5\%$ son admisibles legalmente y se derivan del uso de materiales naturales, como la madera, y de determinados procedimientos de fabricación utilizados por algunos proveedores. A pesar del perfeccionamiento de los procesos de producción, no es posible descartar fluctuaciones de peso a causa de los materiales empleados. Dado que estas tolerancias legalmente admisibles repercuten directamente sobre la masa real de su vehículo y, con ello, sobre la carga posible o carga útil restante, deberá tenerlas siempre en cuenta a la hora de configurar su vehículo.

Ejemplo:

Masa en orden de marcha según la lista de precios: 2.968 kg
Tolerancia legalmente admisible de $\pm 5\%$: 148 kg
Margen legalmente admisible de masa en orden de marcha: de 2.820 a 3.116 kg

2. Efecto de las tolerancias legalmente admisibles

Si la masa real del vehículo aumenta a causa de la selección de equipamiento opcional de modo que al calcular la diferencia entre la masa real del vehículo y la masa máxima técnicamente admisible ya no queda capacidad de carga suficiente para transportar a los pasajeros permitidos ni la carga útil mínima, tiene la opción de elegir en la configuración (según el modelo) un aumento de la carga del vehículo, una reducción del número de asientos permitidos durante la marcha o la eliminación de equipamiento opcional para poder continuar realizando la configuración. Este es un requisito previo necesario en nuestro configurador para poder continuar realizando la configuración. Si no se cumple este requisito será imposible seguir realizando la configuración. Dado el caso, consulte con su distribuidor Knaus Tabbert AG y compruebe que al realizar el cálculo no se exceda la masa máxima técnicamente admisible, es decir, que exista suficiente capacidad de carga para pasajeros y equipaje (carga útil mínima, etc.).

No obstante, independientemente de si se garantiza el cumplimiento de la carga útil mínima, durante la configuración deberá tener en cuenta las tolerancias de producción legalmente admisibles para la masa en orden de marcha, ya que estas siempre repercuten sobre la capacidad de carga. Por lo tanto, solo se puede ordenar una masa de equipamiento adicional máxima para cada plano de vehículo. (véase el apartado I. 7.). Si decide ordenar el vehículo del ejemplo anterior, con un equipamiento adicional total de 150 kg, la carga útil será de 180 kg debido al valor nominal de la masa en orden de marcha indicado en la lista de precios. Sin embargo, la capacidad de carga real puede diferir de este valor a causa de las tolerancias legalmente admisibles. Si la masa en orden de marcha de su vehículo supera lícitamente en un 1% el valor nominal indicado en las listas de precios, la capacidad de carga descenderá de 180 kg a 151 kg:

Ejemplo:

3.500 kg Masa máxima técnicamente admisible
-2.998 kg Peso real del vehículo en orden de marcha (+ 1% frente a los 2.968 kg indicados en la documentación de venta).
- 3*75 kg Masa de los pasajeros
- 150 kg Equipamiento adicional ordenado para el vehículo concreto configurado
= 127 kg Carga restante posible (importante: La carga restante posible debe ser mayor que la carga útil mínima, véase la sección I. 6).

Por este motivo, le recomendamos pesar su vehículo cargado antes de emprender un viaje y verificar que su vehículo cumpla con la masa máxima técnicamente admisible. Usted, en calidad de titular del vehículo, es responsable de efectuar este control.



¡Ven a visitarnos en las redes sociales o en nuestra Fanshop!



facebook.weinsberg.com



instagram.weinsberg.com



youtube.weinsberg.com



shop.weinsberg.com

www.weinsberg.com

Knaus Tabbert AG | Helmut-Knaus-Str. 1 | D-94118 Jandelsbrunn

WEINSBERG

Dein Urlaub!